



Evropská unie  
Evropský sociální fond  
Operační program Zaměstnanost

## Jednotný vizuální styl města Svitavy.

## Svitavy a vy.

„Publikace vznikla v rámci projektu Rozvoj strategických dokumentů a vzdělávání zaměstnanců městského úřadu města Svitavy (registrační číslo: CZ.03.4.74/0.0/0.0/16\_033/0002976), který je financován z ESF prostřednictvím Operačního programu Zaměstnanost a ze státního rozpočtu ČR.“

<b>Identita</b>	<b>5</b>
Vizuální identita	6
Copywriting a jeho principy	8
Podklady k nové identitě pro PR	9
<b>Logo města Svitavy</b>	<b>12</b>
Logo / varianta 1	13
Logo / varianta 2	19
Minimální velikost	25
Ochranná zóna	26
Zakázané varianty	27
Logo na podkladových plochách	33
<b>Doplňková loga</b>	<b>42</b>
Logo Městského úřadu Svitavy	43
Logo městského úřadu Svitavy	44
Minimální velikost	50
Ochranná zóna	51
Logo Městského informačního centra Svitavy	52
Logo městského úřadu Svitavy	53
Minimální velikost	59
Ochranná zóna	60
Logo Městské policie Svitavy	61
Logo Muzea	62
Logo Sociální služby města Svitavy	63
<b>Znak města</b>	<b>64</b>
<b>Základní barevnost</b>	<b>67</b>
<b>Doplňková barevnost</b>	<b>68</b>
<b>Písmo</b>	<b>69</b>
<b>Kancelář</b>	<b>78</b>
Vizitky	79
Hlavičkové papíry	85
Podpis v emailu	92
Desky	97
Prezentace	99
<b>Speciální tiskoviny</b>	<b>100</b>
Pamětní list / Výročí svatby	101
Pamětní list / Vítání občánků	102
Diplom	103
Vítání občánků	104
Narození dítěte	106

Desky pro rodiny list	108
<b>Orientační systém</b>	<b>109</b>
Orientační systém v interiéru	110
<b>Marketing</b>	<b>117</b>
Plakáty	118
Pozvánky	125
Rollupy	128
Plachta	130
Letáky	131
Mapy	135
Ikony	137
Copywriting a jeho principy	140
Sociální sítě / Branding	141
Sociální sítě / Příspěvky	143
<b>Merchandising</b>	<b>145</b>
Placky	146
Tašky	148
Písmankové těstoviny	149
Ponožky	151
Deštník	153
Sešit	154
Tužky	155
Plecháčky	156
Kalímký	157
Trička	158
Batož	169
<b>Signmaking</b>	<b>170</b>
Informační tabulky	171
Uvítací cedule	174
Cedule ve městě	175
Tubus na nádraží	176
Polep aut	179
<b>Zpravodaj / Naše Město a vy.</b>	<b>183</b>

# Identita

# Vizuální identita

Prostým barevným zvýrazněním a přidáním mezery či odřádkováním vzniká slovní hříčka, kterou v sobě název města skrýval.

Slogan „a vy“ funguje jako základní kámen vizuální identity, který promlouvá přímo k obyvatelům Svitav — je hlavně pro ně. Komunikuje, že kvalitu života ve městě budou tvořit vždy především jeho občané, které tento slogan spojuje lokální hrdostí.

Za spojkou „a...“ se ovšem může vyskytovat jakýkoliv text, reagující na kontext sdělení. Systém může být tedy proměnlivý, formální ale i hravý, v závislosti na požadované emoci.

Modrá a zelená jsou logická volba — ilustrují bohatost přírody v okolí Svitav, a zároveň působí svěže a energicky. Tuto kombinaci může případně obohatit i doplňková barva, spojená s určitým významem — například (příznačná) žlutá v každoročních pivních slavnostech.

Na závěr je potřeba také zmínit, že identita města založená na takřka Cimmanovský dokonalém rýmu, hraničí s raritou.





# Copywriting a jeho principy

Svitavy jsou malé, ale energické město. Je plné historie, ale hledí vpřed. Dlouhodobá vize je jasná – budovat město pro život, a to společně s jejími občany. Město pro všechny generace, nezapomínaje na ty budoucí.

Nová vizuální identita toto reflektuje. Její základní kámen tvoří slovní spojení „a vy“. Vy, občané. Vy, a místo na kvalitní život. Vy, a příroda, do které bereme naši rodinu. Vy, a bohatá kultura, která nás spojuje. Svítavy a vy.

V této větě, která tvoří základní logo vizuálního stylu, je mnohem více, než jen absolutní rým. Prostupuje napříč celým vizuálním systémem. Městský úřad Svítavy a vy. Pivní slavnosti Svítavy a vy. Svítavský betlém a vy.

Možnosti využití jsou ale ještě širší – samotný tvar „a vy“ se může v některých případech měnit také. Například k příležitosti každoročního „Vítání občánků“ je možné přistoupit na méně formální „a ty“, stejně tak jako je v kontextu komunikace se staršími občany možné zvolit uctivější „a Vy“. V rámci občanských výzev (například ke krajským volbám či výzvě k recyklaci) se nabízí i solidární formát „a my“, podtrhující občanskou zodpovědnost. Merchandising v podobě připínacích placek, triček, deštníků či kšiltovek může naopak hrdě nosit osobní variantu „a já“.

Hra s obměnou „a vy“ ale může být dlouhodobě rozehrána ještě šířeji. Ve chvíli, kdy je tato vizuální identita ustanovena mezi občany, může na řadu přijít kreativita.

Před, ale i za spojkou „a“ se tak mohou časem objevit i jiná slova, než jen jméno města či zájmena. Tyto varianty jsou přímo odvozené z akcí a textů, kterým slouží. Například v rámci přípravy nového svítavského maskota, betlémského kozla Svátí, je na akce s ním spojené možné použít „Svátí a ty“. Heslo pro tematickou výstavu svítavského muzea může znít „Svitavy a Oskar Schindler“.

Pokud Svítavy spustí kampaň za osvětu recyklování, může se na jejích materiálech objevit „Recyklujeme, a vy?“. Tato rozehratelnost přímo souvisí s akcemi a tématy, které se ve Svítavách mohou objevit v budoucnu. Je tedy nemožné obsáhnout tyto případy v manuálu. To stejné platí i pro merchandising. Meze kreativity při jeho rozšíření nad rámec tohoto manuálu se meze nekladou. Například potisk na vratné kelímky může znít „Pivo a vy“, a podobně.

## Jak ANO

Sem vložte popisek...

## Jak NE

Sem vložte popisek...

# Podklady k nové identitě pro PR

## AUTOŘI

Markéta Steinert  
Jakub Gruber

## O IDENTITĚ

Slogan „a vy“ funguje jako základní kámen vizuální identity, který promlouvá přímo k obyvatelům Svitav — je hlavně pro ně. Komunikuje, že kvalitu života ve městě budou tvořit vždy především jeho občané, které tento slogan spojuje lokální hrdostí.

Za spojkou „a...“ se ovšem může vyskytovat jakýkoliv text, reagující na kontext sdělení. Systém může být tedy proměnlivý, formální ale i hravý, v závislosti na požadované emoci.

Stručně řečeno, hlavní myšlenkou vizuálního stylu je komunikace namířená směrem dovnitř – na svitavskou komunitu. Tuto myšlenku, společně s energií města, je potřeba podpořit barvami.

Modrá, jako barva souladu, solidarity a elánu naplňovat budoucí plány, byla vybrána společně s energickou zelenou, ilustrující Svitavy jako město obklopené zelení a desítkami destinací v okolí s krásnou přírodou.

Na závěr je potřeba také zmínit, že identita města založená na takřka Cimmanovský dokonalém rýmu, hraničí s raritou.

Prostým barevným zvýrazněním a přidáním mezery či odřádkováním vzniká slovní hříčka, kterou v sobě název města skrýval.

## ČLÁNKY O ZMĚNĚ

<https://www.czechdesign.cz/temata-a-rubriky/cimmanovsky-dokonalny-rym-mesto-svitavy-predstavuje-novou-vizualni-identitu>

<https://www.czechdesign.cz/temata-a-rubriky/mesto-svitavy-ma-posilit-a-odlisit-nova-vizualni-identita-vzejde-z-designerske-souteze-kterou-porada-czechdesign>

<https://www.svitavy.cz/cs/m-7900-tvorime-nove-logo-mesta-s-agenturou-czech-design/>

## Video




# Svitavy


Svitavy\_a\_vy\_video

mp4


117.56 MB

## Fotografie





## Další



# Logo města Svitavy

Logo města Svitavy

Logo města Svitavy

Logo města Svitavy

Logo města Svitavy

Logo města Svitavy

Logo města Svitavy

Logo města Svitavy

Logo města Svitavy

Logo města Svitavy

Logo města Svitavy

Logo města Svitavy

Logo města Svitavy

Logo města Svitavy

Logo města Svitavy

Logo města Svitavy

Logo města Svitavy

Logo města Svitavy

Logo města Svitavy

Logo města Svitavy

Logo města Svitavy

Logo města Svitavy

Logo města Svitavy

Logo města Svitavy

Logo města Svitavy

Logo města Svitavy

Logo města Svitavy

Logo města Svitavy

Logo města Svitavy

Logo města Svitavy

Logo města Svitavy

Logo města Svitavy

Logo města Svitavy

Logo města Svitavy

Logo města Svitavy

Logo města Svitavy

Logo města Svitavy

Logo města Svitavy

Logo města Svitavy

Logo města Svitavy

# Logo / varianta 1

Tato jednořádková varianta loga je výchozí pro všechny aplikace značky. Skládá se z nápisu Svitavy a vy, napsaného základním písmem Eina. Dané poměry velikostí a kompozice prvků značky jsou závazné a není dovoleno je měnit.

Značka ve vektorech ve formátu PDF se používá pro tištěné materiály, bitmapový formát JPG pro zobrazení na monitorech a formát EPS obsahuje zdrojová vektorová data.

## Pozitivní provedení

Základní pozitivní varianta značky se používá na bílé a světlé podkladové ploše tak, aby byla dostatečně čitelná.

## Barevný pozitiv loga



**Svitavy a vy.**

Svitavy_logo_varianta1_barva_pozitiv_bily_podklad	eps	192.32 kB
Svitavy_logo_varianta1_barva_pozitiv_bily_podklad	pdf	487.05 kB
Svitavy_logo_varianta1_barva_pozitiv_bily_podklad	jpg	1.29 MB

## Černobílý pozitiv loga

# Svitavy a vy.

Svitavy\_logo\_varianta1\_cemobily\_pozitiv  
Svitavy\_logo\_varianta1\_cemobily\_pozitiv  
Svitavy\_logo\_varianta1\_cemobily\_pozitiv

eps	192.09 kB
pdf	467.34 kB
jpg	1.20 MB

## Negativní provedení

Negativní provedení značky se používá na tmavých podkladových plochách, aby byla zajištěna čitelnost značky.

## Barevný negativ loga



Svitavy\_logo\_varianta1\_barva\_negativ\_modry\_podklad

eps 192.32 kB

Svitavy\_logo\_varianta1\_barva\_negativ\_modry\_podklad

pdf 467.19 kB

Svitavy\_logo\_varianta1\_barva\_negativ\_modry\_podklad

jpg 1.32 MB

## Barevný negativ loga



# Svitavy a vy.

Svitavy\_logo\_varianta1\_barva\_negativ\_zeleny\_podklad

eps 192.32 kB

Svitavy\_logo\_varianta1\_barva\_negativ\_zeleny\_podklad

pdf 467.10 kB

Svitavy\_logo\_varianta1\_barva\_negativ\_zeleny\_podklad

jpg 1.20 MB

## Černobílý negativ loga



# Svitavy a vy.

Svitavy_logo_varianta1_cemobily_negativ	eps	192.22 kB
Svitavy_logo_varianta1_cemobily_negativ	pdf	467.33 kB
Svitavy_logo_varianta1_cemobily_negativ	jpg	1.22 MB

## Logo / varianta 1 pro Indesign

Svitavy_logo_varianta1	indd	1.50 MB
Svitavy_logo_varianta1	idml	61.96 kB

## Logo / varianta 2

Tato dvouřádková varianta loga vychází ze základní jednořádkové varianty 1. Skládá se z nápisu Svitavy a vy, napsaného základním písmem Eina. Dané poměry velikostí a kompozice prvků značky jsou závazné a není dovoleno je měnit.

Značka ve vektorech ve formátu PDF se používá pro tištěné materiály, bitmapový formát JPG pro zobrazení na monitorech a formát EPS obsahuje zdrojová vektorová data.

## Pozitivní provedení

Základní pozitivní varianta značky se používá na bílé a světlé podkladové ploše tak, aby byla dostatečně čitelná.

## Barevný pozitiv loga

The logo consists of the word 'Svitavy' in a bold, blue, sans-serif font. Below it, the words 'a vy.' are written in a green, sans-serif font. The 'a' is lowercase and smaller than the other letters.

Svitavy\_logo\_varianta2\_barva\_pozitiv\_bily\_podklad

eps 191.93 kB

Svitavy\_logo\_varianta2\_barva\_pozitiv\_bily\_podklad

pdf 487.19 kB

Svitavy\_logo\_varianta2\_barva\_pozitiv\_bily\_podklad

jpg 1.29 MB

## Černobílý pozitiv loga

# Svitavy a vy.

Svitavy\_logo\_varianta2\_cemobily\_pozitiv

eps 191.79 kB

Svitavy\_logo\_varianta2\_cemobily\_pozitiv

pdf 467.33 kB

Svitavy\_logo\_varianta2\_cemobily\_pozitiv

jpg 1.20 MB

## Negativní provedení

Negativní provedení značky se používá na tmavých podkladových plochách, aby byla zajištěna čitelnost značky.

### Barevný negativ loga



Svitavy_logo_varianta2_barva_negativ_modry_podklad	eps	191.03 kB
Svitavy_logo_varianta2_barva_negativ_modry_podklad	pdf	467.19 kB
Svitavy_logo_varianta2_barva_negativ_modry_podklad	jpg	1.32 MB

### Barevný negativ loga



# Svitavy a vy.

Svitavy_logo_varianta2_barva_negativ_zeleny_podklad	eps	191.93 kB
Svitavy_logo_varianta2_barva_negativ_zeleny_podklad	pdf	467.10 kB
Svitavy_logo_varianta2_barva_negativ_zeleny_podklad	jpg	1.28 MB

## Černobílý negativ loga

# Svitavy a vy.

Svitavy_logo_varianta2_cernobily_negativ	eps	191.91 kB
Svitavy_logo_varianta2_cernobily_negativ	pdf	467.33 kB
Svitavy_logo_varianta2_cernobily_negativ	jpg	1.22 MB

## Logo / varianta 2 pro InDesign

Svitavy_logo_varianta2	indd	1.01 MB
Svitavy_logo_varianta2	idml	62.64 kB

# Minimální velikost

Dodržení minimální velikosti zaručuje bezchybnou reprodukci značky. Použití v menších velikostech může být na úkor její čitelnosti a je zakázáno. Pro použití v tištěné podobě jsou hodnoty uvedeny v milimetrech (mm). Pro použití v elektronické podobě jsou hodnoty uvedeny v pixelech (px).

**Svitavy a vy.**

35 mm / 100 px

**Svitavy  
a vy.**

20 mm / 50 px



# Ochranná zóna

Ochranná zóna je minimální velikost plochy v bezprostřední blízkosti značky nebo symbolu, do které nesmí zasahovat text, jiná značka ani další grafické prvky. Je však doporučeno nechávat okolo značky vždy více prostoru. Ochranná zóna zároveň určuje nejmenší vzdálenost od okraje formátu, na které je značka aplikována. Je definována výškou písmena S ve slově Svitavy.



# Zakázané varianty

Povolené podoby značky jsou definovány v předchozích kapitolách tohoto manuálu. Jakékoliv další úpravy celku i jednotlivých částí jsou nepřípustné. Není dovoleno

značku deformova, stínovat, ani zasahovat do textu, nebo kompozice.



**Svitavy**  
**a vy.**



**Svitavy a vy.**



Svitavy a vy.



**Svitavy a vy.**



**Svitavy a vy.**



**Svitavy a vy.**

# Logo na podkladových plochách

Uvedené aplikace značky na podkladových plochách v základních barvách Kolektivu jsou závazné. V případě aplikace značky na jinak barevné plochy nebo fotografie je zásadní čitelnost značky. Na světlé podkladové plochy a fotografie se aplikuje pozitivní značka (černá/modrá), na tmavé podkladové plochy pak negativní (bílá/pastelová fialová).



## Vyhovující varianty

Logo musí být vždy dobře čitelné.

### Logo na barevných plochách

The image shows a large, solid green rectangular area. In the center of this area, the text "Svitavy a vy." is displayed. The word "Svitavy" is in a bold, blue, sans-serif font. The word "a" is in a smaller, white, sans-serif font. The word "vy." is in a bold, white, sans-serif font, with a period at the end. The overall composition is simple and clear, demonstrating how the logo remains legible on a solid color background.

The image shows a logo consisting of the text "Svitavy a vy." centered on a solid blue rectangular background. The word "Svitavy" is written in a white, bold, sans-serif font. The word "a" is written in a smaller, green, sans-serif font. The word "vy." is written in a bold, green, sans-serif font, matching the color of the "a".

**Svitavy a vy.**

**Logo na fotografiích**



**Svitavy a vy.**







## Nevyhovující varianty

Logo není dobře čitelné, nebo je podklad příliš chaotický.







# Doplňková loga

# Logo Městského úřadu Svitavy

# Logo městského úřadu Svitavy

Logo městského úřadu Svitavy vychází z varianty 2 loga města Svitavy. Dané poměry velikostí a kompozice prvků značky jsou závazné a není dovoleno je měnit.

Značka ve vektorech ve formátu PDF se používá pro tištěné materiály, bitmapový formát JPG pro zobrazení na monitorech a formát EPS obsahuje zdrojová vektorová data.

Jiné barevné kombinace loga jsou zakázané. Logo je nesmí být použito na jiných podkladových plochách, než je ukázáno na této stránce manuálu.

Zakázané varianty vycházejí ze stejného principu jako u hlavního loga města Svitavy.

## Pozitivní provedení

Základní pozitivní varianta značky se používá na bílé a světlé podkladové ploše tak, aby byla dostatečně čitelná.

## Barevný pozitiv loga

**Městský  
úřad  
Svitavy  
a vy.**

Svitavy\_MU\_logo\_barva\_pozitiv\_bily\_podklad  
Svitavy\_MU\_logo\_barva\_pozitiv\_bily\_podklad  
Svitavy\_MU\_logo\_barva\_pozitiv\_bily\_podklad

eps	205.23 kB
pdf	488.67 kB
jpg	1.51 MB

## Černobílý pozitiv loga

# Městský úřad Svitavy a vy.

Svitavy\_MU\_logo\_cemobily\_pozitiv

eps 205.06 kB

Svitavy\_MU\_logo\_cemobily\_pozitiv

jpg 1.31 MB

Svitavy\_MU\_logo\_cemobily\_pozitiv

pdf 488.82 kB

## Negativní provedení

Negativní provedení značky se používá na tmavých podkladových plochách, aby byla zajištěna čitelnost značky.

## Barevný negativ loga



Svitavy\_MU\_logo\_barva\_negativ\_modry\_podklad

eps 205.23 kB

Svitavy\_MU\_logo\_barva\_negativ\_modry\_podklad

jpg 1.54 MB

Svitavy\_MU\_logo\_barva\_negativ\_modry\_podklad

pdf 488.68 kB

## Barevný negativ loga

# Městský úřad Svitavy a vy.

Svitavy\_MU\_logo\_barva\_negativ\_zelony\_podklad

eps 205.23 kB

Svitavy\_MU\_logo\_barva\_negativ\_zelony\_podklad

jpg 1.45 MB

Svitavy\_MU\_logo\_barva\_negativ\_zelony\_podklad

pdf 488.08 kB

## Černobílý negativ loga

# Městský úřad Svitavy a vy.

Svitavy_MU_logo_carmobily_negativ	eps	205.19 kB
Svitavy_MU_logo_carmobily_negativ	jpg	1.33 MB
Svitavy_MU_logo_carmobily_negativ	pdf	488.82 kB

## Logo městského úřadu Svitavy pro InDesign

Svitavy_MU_logo	indd	1.08 MB
Svitavy_MU_logo	idml	90.86 kB



# Minimální velikost

Dodržení minimální velikosti zaručuje bezchybnou reprodukci značky. Použití v menších velikostech může být na úkor její čitelnosti a je zakázáno. Pro použití v tištěné podobě jsou hodnoty uvedeny v milimetrech (mm). Pro použití v elektronické podobě jsou hodnoty uvedeny v pixelech (px).

**Městský  
úřad  
Svitavy  
a vy.**

---

20 mm / 60 px

# Ochranná zóna

Ochranná zóna je minimální velikost plochy v bezprostřední blízkosti značky nebo symbolu, do které nesmí zasahovat text, jiná značka ani další grafické prvky. Je však doporučeno nechávat okolo značky vždy více prostoru. Ochranná zóna zároveň určuje nejmenší vzdálenost od okraje formátu, na které je značka aplikována. Je definována výškou písmena S ve slově Svitavy.



# Logo Městského informačního centra Svitavy

# Logo městského úřadu Svitavy

Logo Městského informačního centra Svitavy vychází z varianty 2 loga města Svitavy. Dané poměry velikostí a kompozice prvků značky jsou závazné a není dovoleno je měnit.

Značka ve vektorech ve formátu PDF se používá pro tištěné materiály, bitmapový formát JPG pro zobrazení na monitorech a formát EPS obsahuje zdrojová vektorová data.

Jiné barevné kombinace loga jsou zakázané. Logo je nesmí být použito na jiných podkladových plochách, než je ukázáno na této stránce manuálu.

Zakázané varianty vycházejí ze stejného principu jako u hlavního loga města Svitavy.

## Pozitivní provedení

Základní pozitivní varianta značky se používá na bílé a světlé podkladové ploše tak, aby byla dostatečně čitelná.

## Barevný pozitiv loga

**Městské  
informační  
centrum  
Svitavy  
a vy.**

Svitavy\_MIC\_Logo\_barva\_pozitiv\_bily\_podklad  
Svitavy\_MIC\_Logo\_barva\_pozitiv\_bily\_podklad  
Svitavy\_MIC\_Logo\_barva\_pozitiv\_bily\_podklad

eps	218.62 kB
jpg	1.67 MB
pdf	491.38 kB

## Černobílý pozitiv loga

# Městské informační centrum Svitavy a vy.

Svitavy_MIC_Logo_cernobily_pozitiv	eps	218.38 kB
Svitavy_MIC_Logo_cernobily_pozitiv	jpg	1.40 MB
Svitavy_MIC_Logo_cernobily_pozitiv	pdf	491.53 kB

## Negativní provedení

Negativní provedení značky se používá na tmavých podkladových plochách, aby byla zajištěna čitelnost značky.

## Barevný negativ loga



Svitavy\_MIC\_Logo\_barva\_negativ\_modry\_podklad

eps 218.51 kB

Svitavy\_MIC\_Logo\_barva\_negativ\_modry\_podklad

jpg 1.70 MB

Svitavy\_MIC\_Logo\_barva\_negativ\_modry\_podklad

pdf 491.38 kB

## Barevný negativ loga

# Městské informační centrum Svitavy a vy.

Svitavy\_MIC\_logo\_barva\_negativ\_zelany\_podklad

eps 218.52 kB

Svitavy\_MIC\_logo\_barva\_negativ\_zelany\_podklad

jpg 1.57 MB

Svitavy\_MIC\_logo\_barva\_negativ\_zelany\_podklad

pdf 491.29 kB

## Černobílý negativ loga



# Městské informační centrum Svitavy a vy.

Svitavy_MIC_logo_cernobily_negativ	eps	218.47 kB
Svitavy_MIC_logo_cernobily_negativ	jpg	1.42 MB
Svitavy_MIC_logo_cernobily_negativ	pdf	491.53 kB

## Logo Městského informačního centra Svitavy pro InDesign

Svitavy_MIC_logo	indd	1.13 MB
Svitavy_MIC_logo	indl	117.93 kB

# Minimální velikost

Dodržení minimální velikosti zaručuje bezchybnou reprodukci značky. Použití v menších velikostech může být na úkor její čitelnosti a je zakázáno. Pro použití v tištěné podobě jsou hodnoty uvedeny v milimetrech (mm). Pro použití v elektronické podobě jsou hodnoty uvedeny v pixelech (px).

**Městské  
informační  
centrum  
Svitavy  
a vy.**

---

25 mm / 80 px

# Ochranná zóna

Ochranná zóna je minimální velikost plochy v bezprostřední blízkosti značky nebo symbolu, do které nesmí zasahovat text, jiná značka ani další grafické prvky. Je však doporučeno nechávat okolo značky vždy více prostoru. Ochranná zóna zároveň určuje nejmenší vzdálenost od okraje formátu, na které je značka aplikována. Je definována výškou písmena S ve slově Svitavy.



# Logo Městské policie Svitavy

Logo Městského informačního centra Svitavy vychází z varianty 2 loga města Svitavy. Dané poměry velikostí a kompozice prvků značky jsou závazné a není dovoleno je měnit.

Značka ve vektorech ve formátu PDF se používá pro tištěné materiály, bitmapový formát JPG pro zobrazení na monitorech a formát EPS obsahuje zdrojová vektorová data.

Jiné barevné kombinace loga jsou zakázané. Logo je nesmí být použito na jiných podkladových plochách, než je ukázáno na této stránce manuálu.

Zakázané varianty vycházejí ze stejného principu jako u hlavního loga města Svitavy.

**Městská  
policie  
Svitavy  
a vy.**

Svitavy_PM_logo_barva_pozitiv_bily_podklad	eps	212.97 kB
Svitavy_PM_logo_barva_pozitiv_bily_podklad	jpg	1.54 MB
Svitavy_PM_logo_barva_pozitiv_bily_podklad	pdf	12.32 kB

# Logo Muzea

Logo Muzea Svitavy vychází z varianty 2 loga města Svitavy. Dané poměry velikostí a kompozice prvků značky jsou závazné a není dovoleno je měnit.

Značka ve vektorech ve formátu PDF se používá pro tištěné materiály, bitmapový formát JPG pro zobrazení na monitorech a formát EPS obsahuje zdrojová vektorová data.

Jiné barevné kombinace loga jsou zakázané. Logo je nesmí být použito na jiných podkladových plochách, než je ukázáno na této stránce manuálu.

Zakázané varianty vycházejí ze stejného principu jako u hlavního loga města Svitavy.

**Muzeum**  
**Svitavy**  
**a vy.**

Svitavy_MS_logo_barva_pozitiv_bily_podklad	eps	199,05 kB
Svitavy_MS_logo_barva_pozitiv_bily_podklad	idml	43,09 kB
Svitavy_MS_logo_barva_pozitiv_bily_podklad	indd	83,40 MB
Svitavy_MS_logo_barva_pozitiv_bily_podklad	jpg	1,40 MB
Svitavy_MS_logo_barva_pozitiv_bily_podklad	pdf	6,69 kB
Svitavy_MS_logo_barva_pozitiv_bily_podklad	png	139,46 kB

# Logo Sociální služby města Svitavy

Logo Městské policie Svitavy vychází z varianty 2 loga města Svitavy. Dané poměry velikostí a kompozice prvků značky jsou závazné a není dovoleno je měnit.

Značka ve vektorech ve formátu PDF se používá pro tištěné materiály, bitmapový formát JPG pro zobrazení na monitorech a formát EPS obsahuje zdrojová vektorová data.

Jiné barevné kombinace loga jsou zakázané. Logo je nesmí být použito na jiných podkladových plochách, než je ukázáno na této stránce manuálu.

Zakázané varianty vycházejí ze stejného principu jako u hlavního loga města Svitavy.

**Sociální  
služby  
města  
Svitavy  
a vy.**

Svitavy\_SSM\_logo\_barva\_pozitiv\_bily\_podklad  
Svitavy\_SSM\_logo\_barva\_pozitiv\_bily\_podklad  
Svitavy\_SSM\_logo\_barva\_pozitiv\_bily\_podklad

eps 217.32 kB  
jpg 1.62 MB  
pdf 13.37 kB

# Znak města

Základními symboly jsou znak a vlajka, které byly městu Svitavy uděleny 9. března 1998 předsedou Poslanecké sněmovny Parlamentu České republiky.

Základní kodifikace symbolů města je závazná a nelze ji modifikovat.

## ZNAK MĚSTA SVITAVY

vychází z historického erbu města, v jehož popisu se jako barvy města uvádějí modrá a stříbrná (bílá), ve znaku doplněné o červenou a zlatou (žlutou).

### Popis znaku města

V modrém štítě je stříbrná kvádřovaná hradba se čtyřmi stínkami, s otevřenou branou se zlatými vraty a černým kováním. Z hradby vynikají dvě pootočené čtyřhranné dvoupatrové věže, každá se dvěma černými okny nad sebou v levé části. Věže mají červené stanové střechy se zlatými makovicemi, mezi věžemi je zlatá hlava tura domácího s krkem.

Znak města mohou běžně používat orgány města a městem zřízené nebo založené organizační složky a právnické osoby.

**K použití znaku města jinými subjekty je nutný SOUHLAS.** Žádost o udělení souhlasu se předkládá písemně odboru správních činností městského úřadu, který na základě usnesení Rady města Svitavy č. 31/2014/D/8 ze dne 20. 10. 2014 o udělení souhlasu rozhoduje. Současně s povolením použít městský znak žadatel obdrží vzor znaku a podmínky jeho použití.

## Znak

### CMYK pro tisk



Svitavy\_znak\_CMYK  
Svitavy\_znak\_CMYK  
Svitavy\_znak\_CMYK

eps 238.09 kB  
jpg 2.80 MB  
pdf 499.78 kB

### RGB pro online

Svitavy\_znak\_RGB  
Svitavy\_znak\_RGB  
Svitavy\_znak\_RGB

eps 238.83 kB  
jpg 1.79 MB  
pdf 501.79 kB



## Definice barev ve znaku

### Ultramarine

RGB 0 / 70 / 150  
CMYK 100 / 75 / 0 / 0



### Pineapple Yellow

RGB 255 / 222 / 20  
CMYK 0 / 10 / 90 / 0



### Scarlett Red

RGB 230 / 50 / 35  
CMYK 0 / 90 / 90 / 0



### Black

RGB 0 / 0 / 0  
CMYK 0 / 0 / 0 / 100



### White

RGB 255 / 255 / 255  
name 0 / 0 / 0 / 0

# Základní barevnost

Základními barvami města Svitavy jsou Ultramarine a Forest Green. Tabulka převodních hodnot kodifikuje odpovídající označení barev pro různé technologie použití.


RGB – pro subtraktivní zobrazování (on-line)

CMYK – soutiskové barvy CMYK (tisk)

Pantone – přímé barvy (tisk)


## Ultramarine

RGB	0 / 70 / 150
CMYK	100 / 75 / 0 / 0
Pantone	2945 C
Coated	
Pantone	2935 U
UnCoated	
#	004899



## Forest Green

RGB	80 / 175 / 80
CMYK	70 / 0 / 85 / 0
Pantone	2422 C
Coated	
Pantone	360 U
UnCoated	
#	4eb051



# Doplňková barevnost

Základními barvami města Svitavy jsou Ultramarine a Forest Green. Doplňkovými barvami jsou Azure a Gold. Tabulka převodních hodnot kodifikuje odpovídající označení barev pro různé technologie použití.


RGB – pro subtraktivní zobrazování (on-line)

CMYK – soutiskové barvy CMYK (tisk)

Pantone – přímé barvy (tisk)

## Azure

RGB 35 / 190 / 240  
CMYK 70 / 0 / 0 / 0  
Pantone 298 C nebo 298 U  
# 23bef0



## Gold

RGB 255 / 205 / 50  
CMYK 0 / 20 / 90 / 0  
Pantone 123 C nebo 123 U  
# fcd32



## Pink

RGB 235 / 105 / 105  
CMYK 0 / 70 / 50 / 0  
Pantone 170 C nebo 170 U  
# ed6b6a



# Písmo

Písmo je jedním ze základních prostředků jednotného vizuálního stylu a mělo by být užíváno na všech materiálech. Základním písmem města Svitavy je písmo Eina 01 od písmolijny Linotype.

Základní písmo se používá na všech grafických výstupech. V běžné kancelářské komunikaci (dokumenty Word, Excel, PPT atd.) se nahrazuje tzv. systémovým písmem, které je součástí všech běžných operačních systémů. V případě města Svitavy se jedná o písma Arial.

## Základní písmo Eina 01

Řezy Bold a Regular

**Svitavy,  
pro život.  
Pro mladé  
i zralejší.  
Ty, my, vy.**

Svitavy,  
pro život.  
Pro mladé  
i zralejší.  
Ty, my, vy.

**A B C D E F G H I J K**

**L M N O P Q R S T U**

**V W X Y Z**

**a b c d e f g h i j k l m**

**n o p q r s t u v w x y z**

**1 2 3 4 5 6 7 8 9 0**

**+ ? @ ← → ! & € =**

A B C D E F G H I J K

L M N O P Q R S T U

V W X Y Z

a b c d e f g h i j k l m

n o p q r s t u v w x y z

1 2 3 4 5 6 7 8 9 0

+ ? @ ← → ! & € =



Systemové písmo Arial

Řezy Bold a Regular

**Svitavy,  
pro život.  
Pro mladé  
i zralejší.  
Ty, my, vy.**

Svitavy,  
pro život.  
Pro mladé  
i zralejší.  
Ty, my, vy.

A B C D E F G H I J K

L M N O P Q R S T U

V W X Y Z

a b c d e f g h i j k l m

n o p q r s t u v w x y z

1 2 3 4 5 6 7 8 9 0

+ ? @ ≤ ≥ ! & € =

A B C D E F G H I J K

L M N O P Q R S T U

V W X Y Z

a b c d e f g h i j k l m

n o p q r s t u v w x y z

1 2 3 4 5 6 7 8 9 0

+ ? @ ≤ ≥ ! & € =

Kancelář

# Vizitky

Pro město Svitavy byly vytvořeny 3 mustry vizitek:

- Město Svitavy (Svitavy a vy)
- Městský úřad Svitavy (Městský úřad Svitavy a vy)
- Městské informační centrum (Městské informační centrum a vy)

Rozmístění prvků není možné měnit.

## Technické specifikace

Technické specifikace

Vizitky jsou oboustranné.

Formát: **85\*55** (85 mm x 55 mm)

Tisk k okraji: **NE**

Materiál: Čistě bílá křída mat 350g

Barevnost: 4/4

Dokončující zpracování.

Líc: **BEZ ÚPRAVY**

Rub: **BEZ ÚPRAVY**

Počet ohybů: **0**

Výsek / kulacení rohů: **NE**

# Layout

## PŘEDNÍ STRANA

se liší dle subjektu

- Město Svitavy (Svitavy a vy)
- Městský úřad Svitavy (Městský úřad Svitavy a vy)
- Městské informační centrum (Městské informační centrum a vy)

## ZADNÍ STRANA

**Základní varianta:**

- Méně informací
- Titul, jméno a příjmení v jednom řádku
- Jedno telefonní nebo mobilní číslo
- Webové stránky umístěny pod emailem v levém sloupci

**Doplňková varianta**

- Titul, jméno a příjmení jsou velmi dlouhé (je možné je rozdělit na dva řádky)
- Více telefonních čísel (webové stránky se přesouvají pod adresu)

Spodní informace jsou vždy umístěny na horní zářezku.

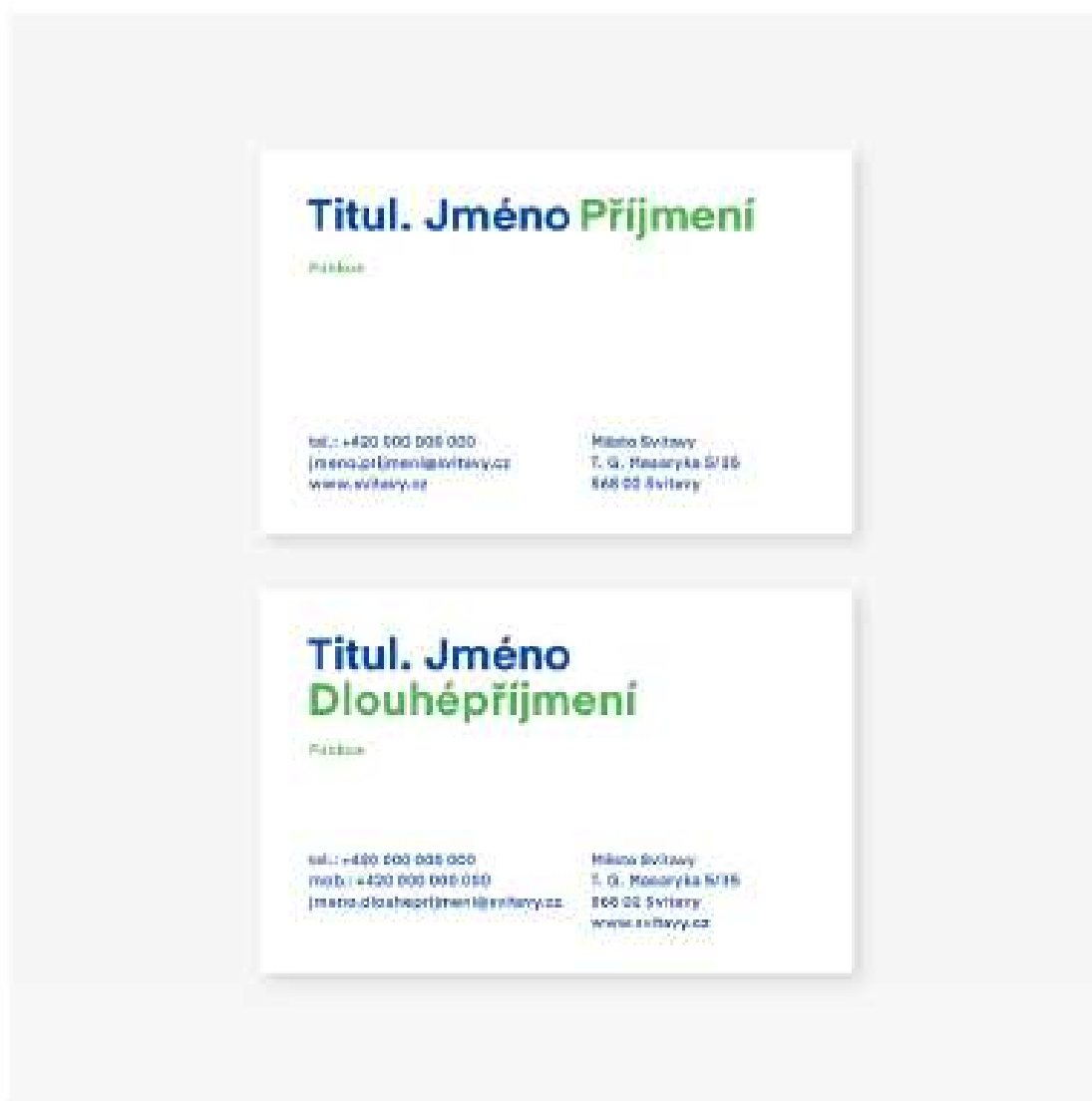
## FONTY

Jméno: Eina 01 Bold

Funkce: Eina 01 SemiBold

Ostatní informace: Eina 01 SemiBold

## Layout zadní strany

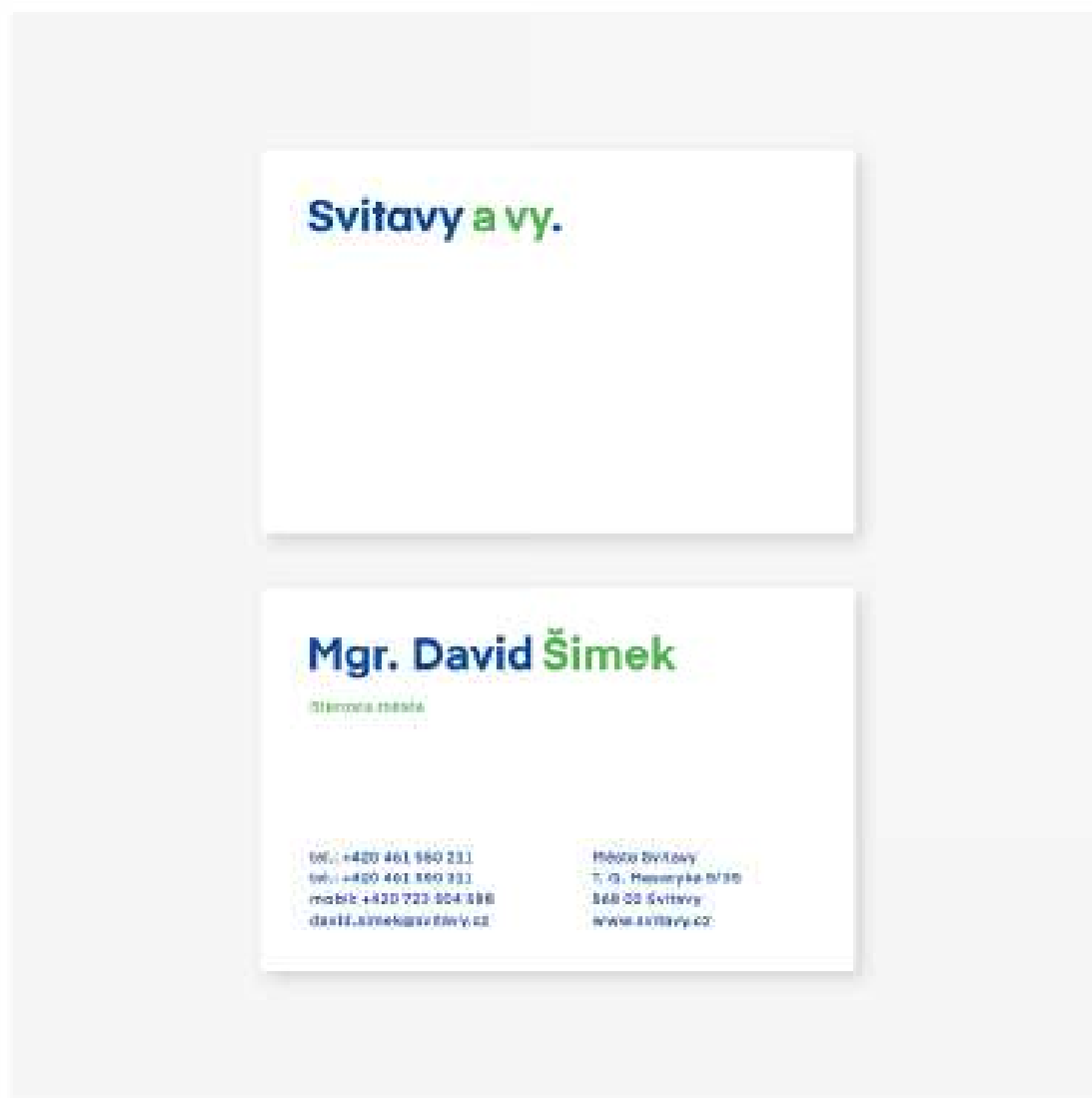


## Ukázky jednotlivých typů vizitek a jejich zdrojové soubory



## Město Svitavy

Na přední straně vizitky je logo města Svitavy ve variantě 1

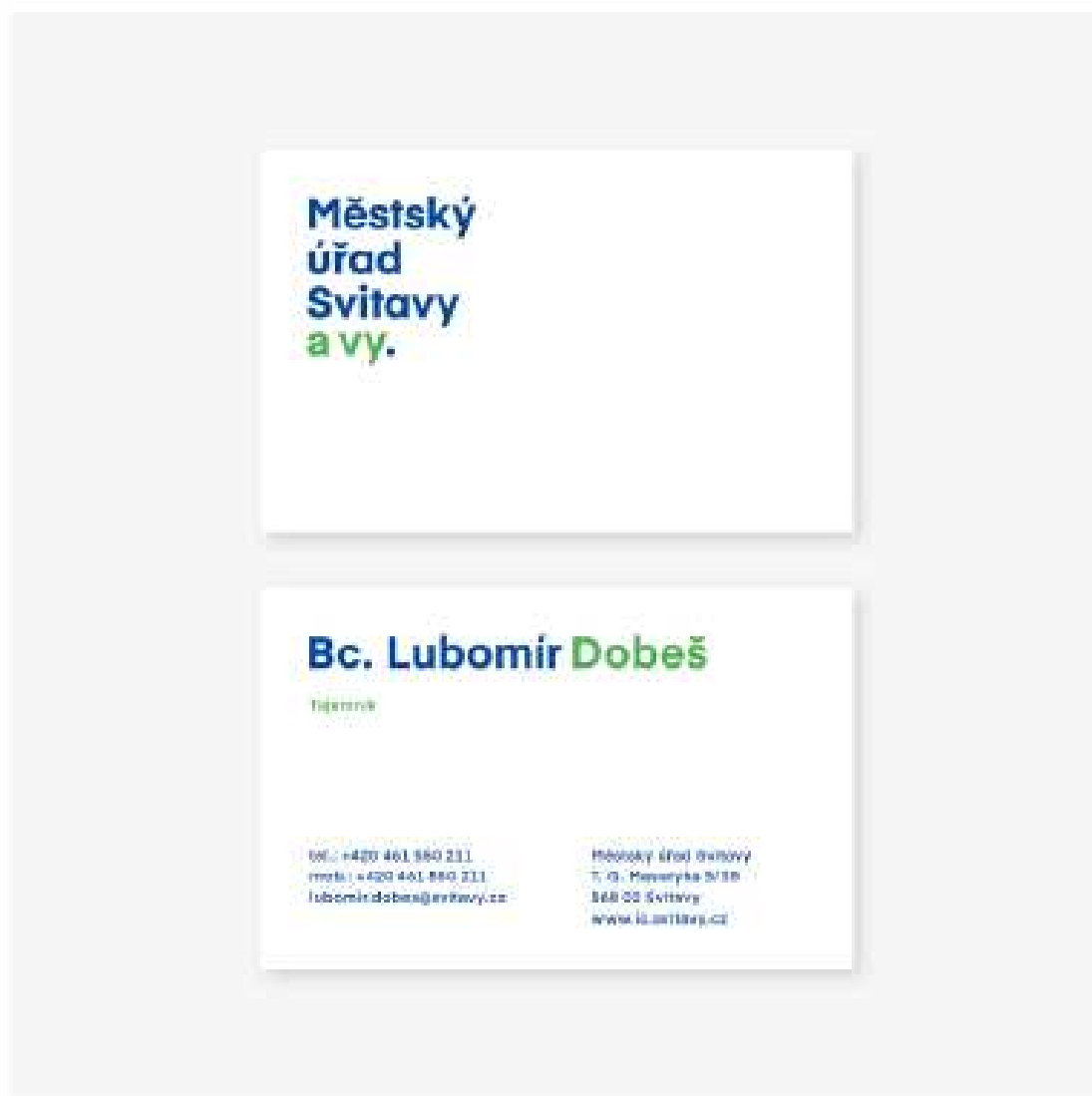


### Zdrojové soubory

Svitavy_vizitky_mustr_MS	idmi	46.03 kB
Svitavy_vizitky_mustr_MS	indd	2.44 MB

## Městský úřad Svitavy

Na přední straně vizitky je logo Městského úřadu Svitavy

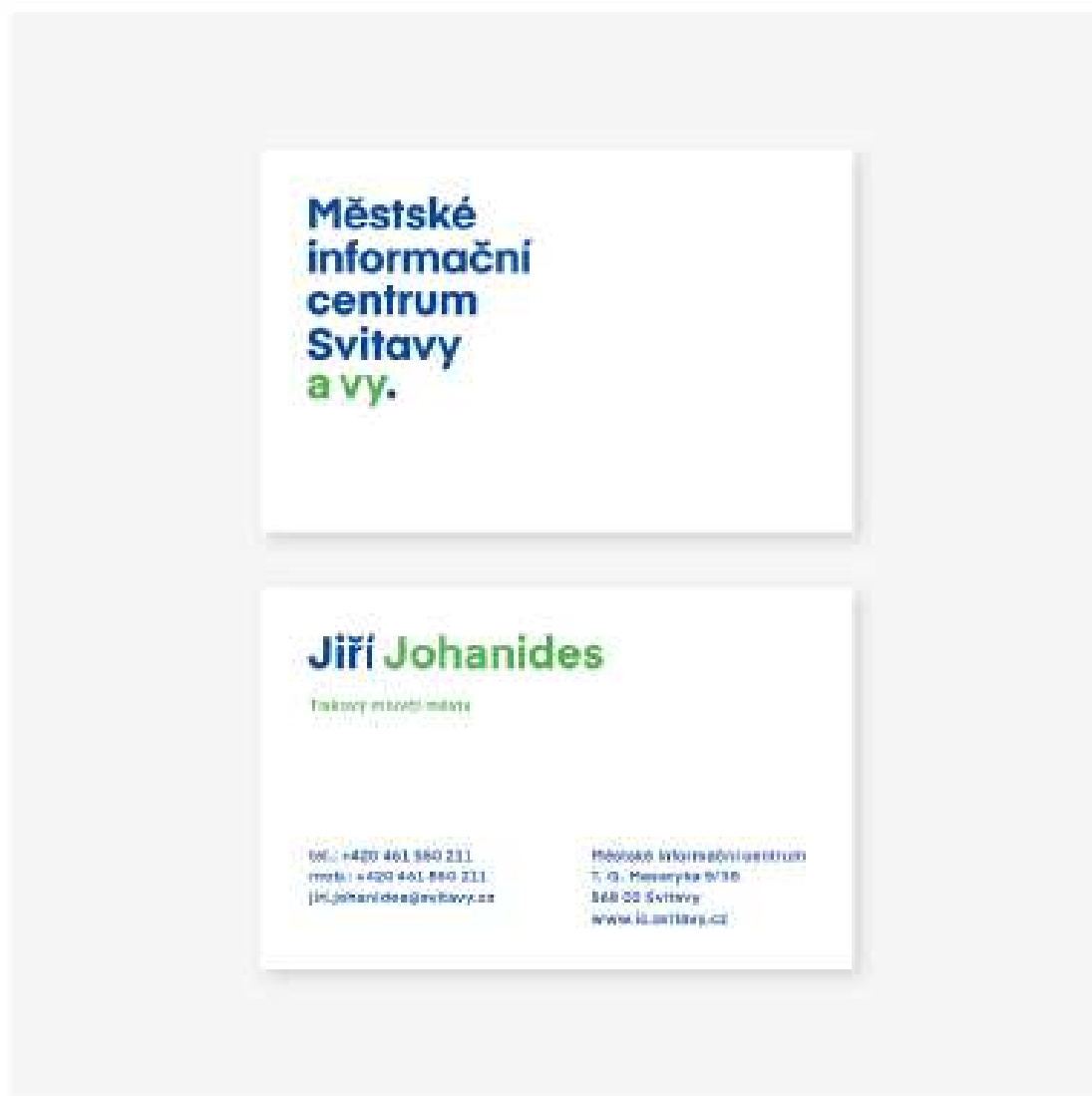


### Zdrojové soubory

Svitavy_vizitky_mustr_MU	idmi	63.79 kB
Svitavy_vizitky_mustr_MU	indd	2.75 MB

## Městské informační centrum Svitavy

Na přední straně vizitky je logo Městského informačního centra Svitavy



### Zdrojové soubory

Svitavy_vizitky_mustr_MIC	idmi	60.79 kB
Svitavy_vizitky_mustr_MIC	indd	2.45 MB

# Hlavičkové papíry

Město Svitavy používá 3 typy hlavičkových papírů.

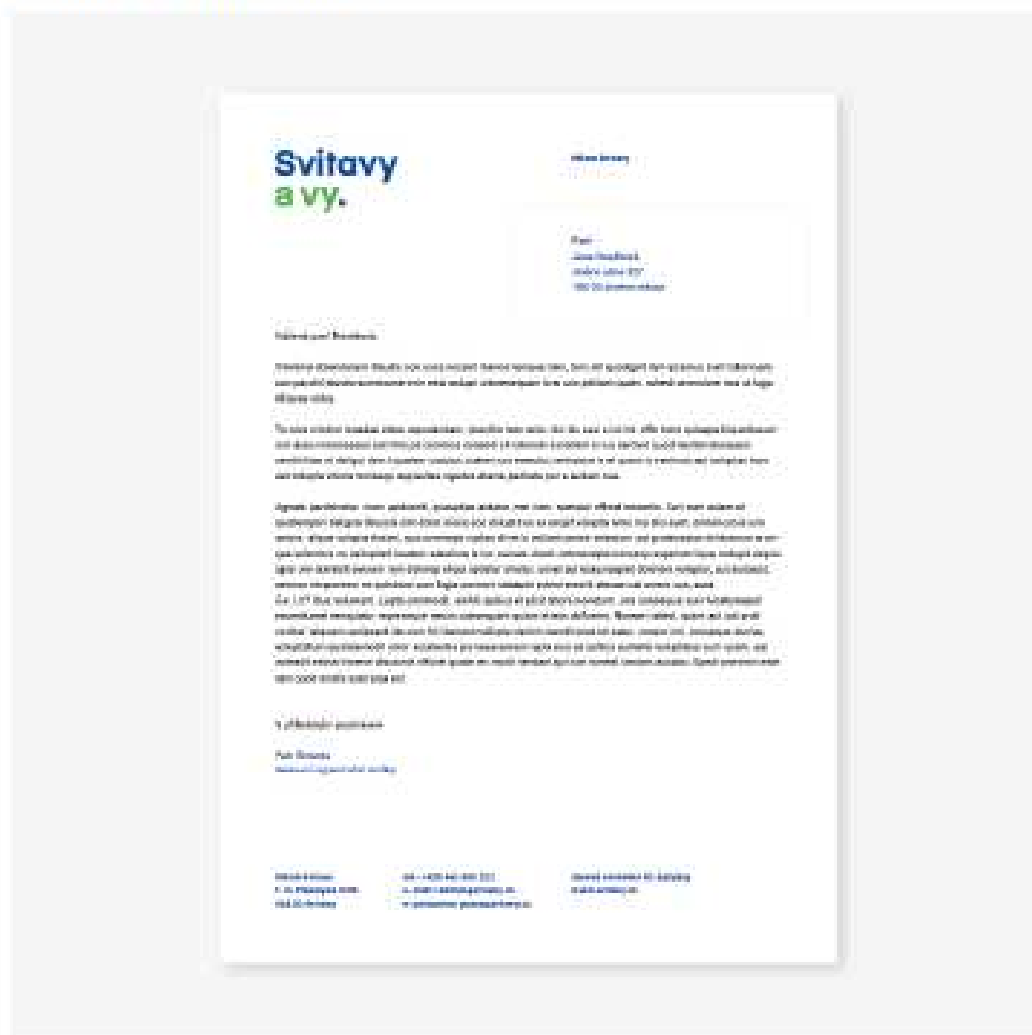
- Hlavičkový papír standardní s okýnkem pro běžnou komunikaci
- Hlavičkový papír pro městský úřad s logem městského úřadu
- Hlavičkový papír pro speciální příležitosti

Na Hlavičkových papírech se používá řez písma **Eina 01 Semibold**

# Hlavičkový papír standardní s okýnkem

Tento typ hlavičkového papíru slouží pro běžnou korespondenci.

## Barevná varianta



## Barevná varianta

Svitavy\_hl\_papir\_zakladni

indd 1.83 MB

Svitavy\_hl\_papir\_zakladni

pdf 494.19 kB

Svitavy\_hl\_papir\_zakladni\_nahled

pdf 527.48 kB

Svitavy\_hl\_papir\_zakladni

indd 48.28 kB

## Černobílá varianta

# Svitavy a vy.

Právní úkony

Form:  
papír  
číslo úlohy: 227  
ISSN 0239-7088

## Účelové podmínky

Účelové podmínky Světla a vy. jsou určeny tímto dokumentem, který je součástí každého papíru Světla a vy. a je závazný pro všechny uživatele Světla a vy. a je součástí každého papíru Světla a vy. a je závazný pro všechny uživatele Světla a vy.

Tyto podmínky jsou určeny tímto dokumentem, který je součástí každého papíru Světla a vy. a je závazný pro všechny uživatele Světla a vy. a je součástí každého papíru Světla a vy. a je závazný pro všechny uživatele Světla a vy.

Účelové podmínky Světla a vy. jsou určeny tímto dokumentem, který je součástí každého papíru Světla a vy. a je závazný pro všechny uživatele Světla a vy. a je součástí každého papíru Světla a vy. a je závazný pro všechny uživatele Světla a vy.

## Účelové podmínky

Form:  
číslo úlohy: 227

Právní úkony  
Form:  
číslo úlohy: 227

ISSN 0239-7088  
Form:  
číslo úlohy: 227

Právní úkony  
Form:  
číslo úlohy: 227

## Černobílá varianta

Svitavy\_hl\_papir\_zakladni\_CB\_nahled

pdf 49.14 kB

Svitavy\_hl\_papir\_zakladni\_CB

indl 47.54 kB

Svitavy\_hl\_papir\_zakladni\_CB

indd 2.55 MB

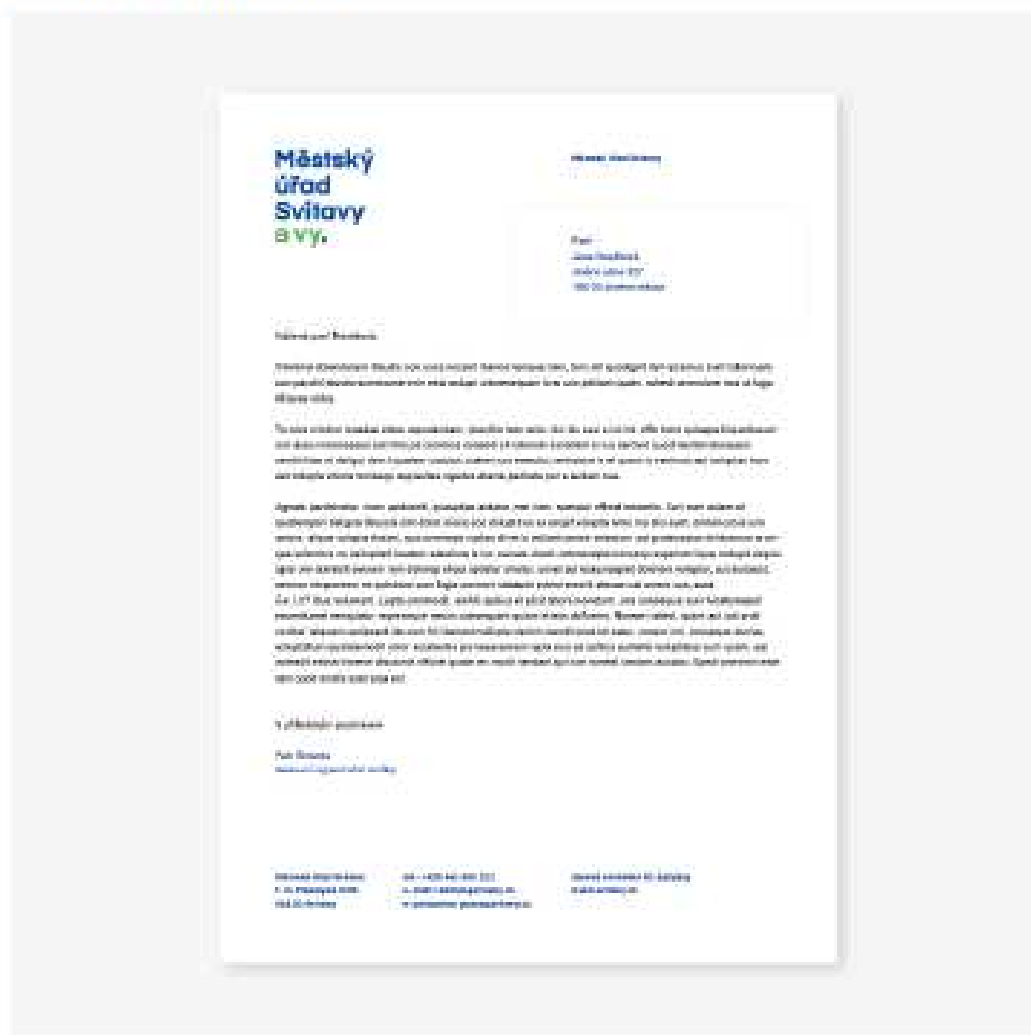
Svitavy\_hl\_papir\_zakladni\_CB

pdf 15.87 kB

# Hlavičkový papír pro městský úřad

Hlavičkový papír pro potřeby městského úřadu.

## Barevná varianta



## Barevná varianta

Svitavy\_hl\_papir\_MU

Svitavy\_hl\_papir\_MU

Svitavy\_hl\_papir\_MU\_nahled

Svitavy\_hl\_papir\_MU

indd 1.03 MB

pdf 495.95 kB

pdf 528.98 kB

indl 52.57 kB

## Černobílá varianta

# Městský úřad Svitavy a. v. y.

Právní zpráva

číslo  
100/2018  
Jedná se o 127  
100 000 Kč

## Právní zpráva

Právní zpráva č. 100/2018, kterou se stanoví, že se jedná o právní zprávu, která je určena pro všechny občany města Svitavy.

Právní zpráva č. 100/2018, kterou se stanoví, že se jedná o právní zprávu, která je určena pro všechny občany města Svitavy.

Právní zpráva č. 100/2018, kterou se stanoví, že se jedná o právní zprávu, která je určena pro všechny občany města Svitavy.

## Právní zpráva

Právní zpráva  
Právní zpráva č. 100/2018

Městský úřad Svitavy  
1. úřadovna  
513 01 Svitavy

tel.: +420 56 66 123  
e-mail: [pravnizprava@svitavy.cz](mailto:pravnizprava@svitavy.cz)  
a. právní zpráva

Právní zpráva č. 100/2018  
[www.mesto.cz](http://www.mesto.cz)

## Černobílá varianta

Svitavy\_hl\_papir\_MU\_CB\_nahled

pdf 50,67 kB

Svitavy\_hl\_papir\_MU\_CB

indl 51,89 kB

Svitavy\_hl\_papir\_MU\_CB

indd 1,04 MB

Svitavy\_hl\_papir\_MU\_CB

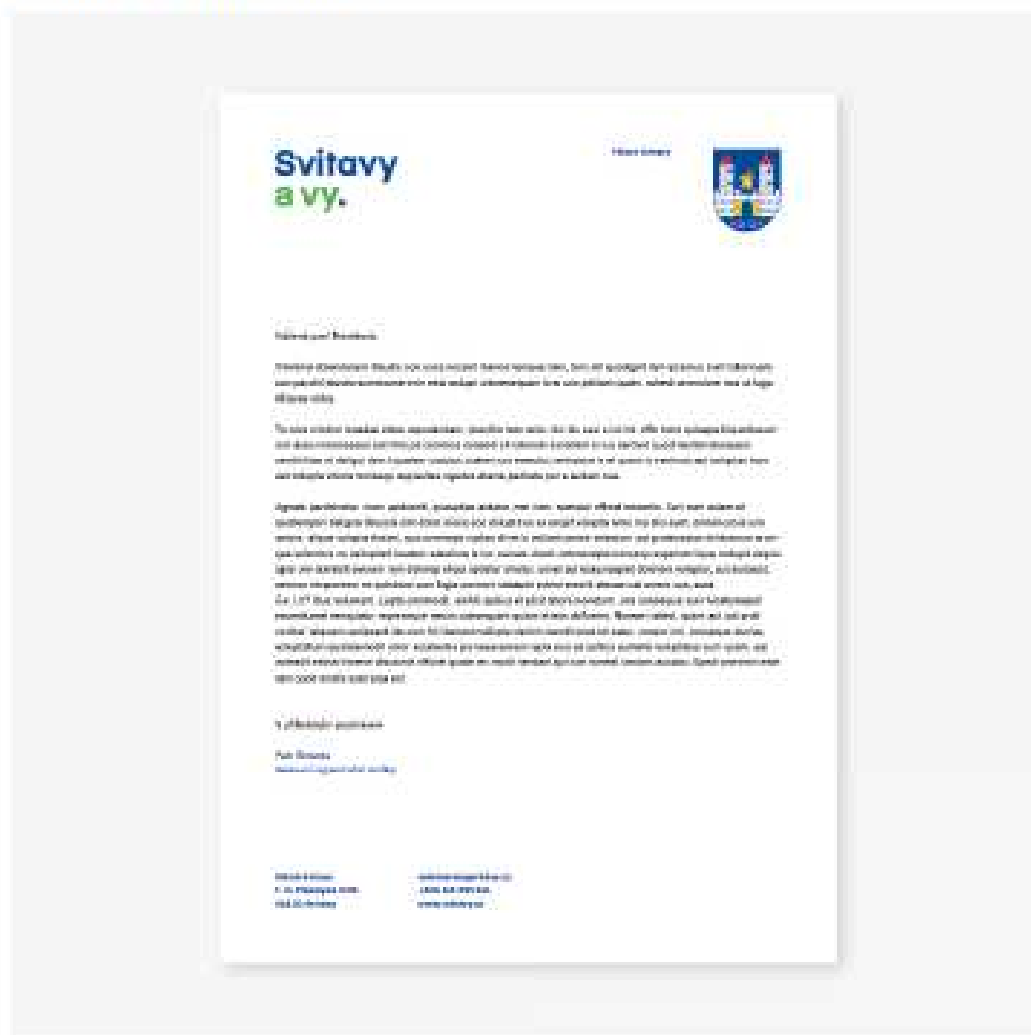
pdf 55,15 kB



# Speciální hlavičkový papír s erbem

Hlavičkový papír s erbem pro speciální příležitosti.

## Barevná varianta



## Barevná varianta

Svitavy\_hl\_papir\_orb

Svitavy\_hl\_papir\_orb

Svitavy\_hl\_papir\_orb\_ruhled

Svitavy\_hl\_papir\_orb

indd 1.43 MB

pdf 505.68 kB

pdf 535.04 kB

idmi 82.21 kB

## Černobílá varianta



**Řádek pro řádek**

Děkujeme Vám za účast na našem setkání. Pokud budete mít nějaké dotazy, neváhejte nás kontaktovat.

Pro více informací o našem projektu, můžete navštívit naši webovou stránku.

Pro více informací o našem projektu, můžete navštívit naši webovou stránku.

**Pro více informací**

Navštivte naši webovou stránku.

**Svitavský úřad**  
1. úřadovna  
602 00 Svítavy

**www.svitavy.cz**  
465 44 2011  
465 44 2012

**Černobílá varianta**

Svitavy\_hl\_papir\_erb\_CB\_nahled

pdf 60,50 kB

Svitavy\_hl\_papir\_erb\_CB

indl 73,51 kB

Svitavy\_hl\_papir\_erb\_CB

indd 2,01 MB

Svitavy\_hl\_papir\_erb\_CB

pdf 36,49 kB

# Podpis v emailu

Pro zachování prolinků na email, webové stránky a telefonní číslo. Svitavy používají prostý text v patičce emailu a logo vložené jako obrázek.

## INFORMACE A JEJICH POŘADÍ

Jméno Příjmení

Funkce

Označení místa (např. Městský úřad)

Adresa (v tomto rozmístění: např. T. G. Masaryka 35, 568 02 Svitavy)

Telefonní číslo (nebo čísla)

Email (s prolinkem)

Webové stránky (s prolinkem)

## PÍSMO

Arial

Arial Bold (pro jméno)

## BAREVNOST TEXTU

Pokud je možné v emailovém klientu nastavit konkrétní barvu. Bude to základní barva Svitavy **Ultramarine**. Pokud není možné vybrat konkrétní barvu, prosíme o výběr co nejpodobnější modré barvy.

Barva textu: Ultramarine

RGB 0 / 70 / 150

# 004899



## Náhledy

Accusant vel laetant, sed vestri penitus ad quod immittentibus, eos obire  
pote ut faceret quoniam, utroque aut occupaveram, comitis delectat  
comis delectatum autis iam ipse non est off.

Sed sunt iohannis vel iohannolupatere filias audientibus periti,  
duntaxat eorum voluptuorum an omnia id quodque sed voluptus, vel  
voluptatis velis, unde suscipitque res aut, in quoniam, occidit vel  
voluptatis, unde suscipitque res aut, in quoniam, occidit vel  
voluptatis, unde suscipitque res aut, in quoniam, occidit vel

E pizzaviam

**Mgr. David Šimek**  
Starosta

T. G. Masaryka 35, 568 02 Svitavy  
+420 461 550 311  
[starosta@svitavy.cz](mailto:starosta@svitavy.cz)  
[www.svitavy.cz](http://www.svitavy.cz)

**Svitavy a vy.**

Curat sicut e voluptuorum et colla id quibus ad voluptas. sus  
esseperis natur anda sicutiam res et, in quam, occupat vel  
magnalia operis dicitur dehi supi. Et vobis hieperit hieperit hieperit  
vna sua, sicutus sicutus pete de possando

S pozdravem

**Věra Petranová**  
Registr vozidel

Městský úřad Svitavy  
T. G. Masaryka 35, 568 02 Svitavy  
+420 461 550 471  
[radnice@svitavy.cz](mailto:radnice@svitavy.cz)  
[www.svitavy.cz](http://www.svitavy.cz)

**Městský  
úřad  
Svitavy  
a vy.**

☰  
Městské informační centrum Svitavy, příspěvková organizace  
Náměstí Míru 48, 568 02 Svitavy  
IČ: 252 20 123, zapsáno v obchodním rejstříku  
Městské informační centrum Svitavy, příspěvková organizace

S pozdravem

**Mgr. Petr Šmerda**

Vedoucí organizační složky

Městské informační centrum Svitavy

Náměstí Míru 48, 568 02 Svitavy

+420 724 365 447

[petr.smerda@svitavy.cz](mailto:petr.smerda@svitavy.cz)

[www.ic.svitavy.cz](http://www.ic.svitavy.cz)

**Městské  
informační  
centrum  
Svitavy  
a vy.**

## Loga pro email

### Město Svitavy

Svitavy\_logo\_email

png

19.04 kB

### Městský úřad Svitavy

MU\_logo\_email

png

9.31 kB

### Městské informační centrum Svitavy

MIC\_logo\_email

png

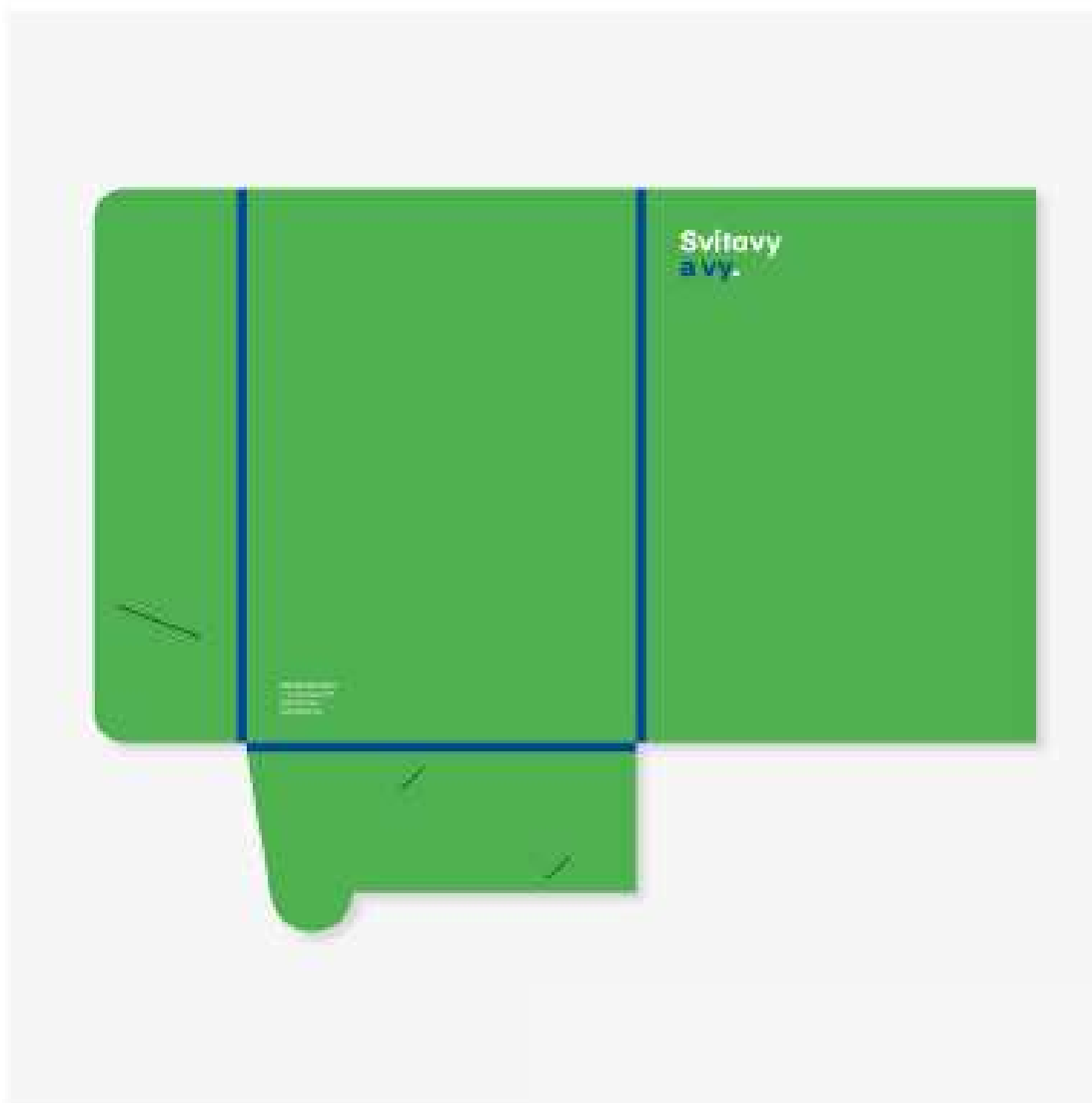
12.35 kB

# Desky

Desky na papír A4







Svitavy\_tiskoviny\_desky\_A4\_modre  
Svitavy\_tiskoviny\_desky\_A4\_zelena  
Svitavy\_tiskoviny\_desky\_A4\_modre  
Svitavy\_tiskoviny\_desky\_A4\_zelena

indd 1.32 MB  
indd 1.32 MB  
idml 41.83 kB  
idml 41.46 kB

# Prezentace

V této kapitole naleznete layout pro prezentaci, podle kterého se tvoří šablona pro Powerpoint či jiné platformy.

Prezentace je vytvořena na širokoúhlý formát 16:9, který se poslední dobou stal standardem. Více zde



6\_prezentace

pdf

4.54 MB

# Speciální tiskoviny

# Pamětní list / Výročí svatby

Formát: A4 (210 x 297 mm)



Svitavy\_pametni\_list\_manzela\_tisk

Svitavy\_pametni\_list\_manzela\_tisk

Svitavy\_pametni\_list\_manzela\_tisk

idm1 53.32 kB

indd 3.50 MB

pdf 531.84 kB

# Pamětní list / Vítání občánků

Formát: A4 (210 x 297 mm)



Světavy\_pametni\_list\_vitani\_obcanku\_nahled

pdf 52.62 kB

Světavy\_pametni\_list\_vitani\_obcanku

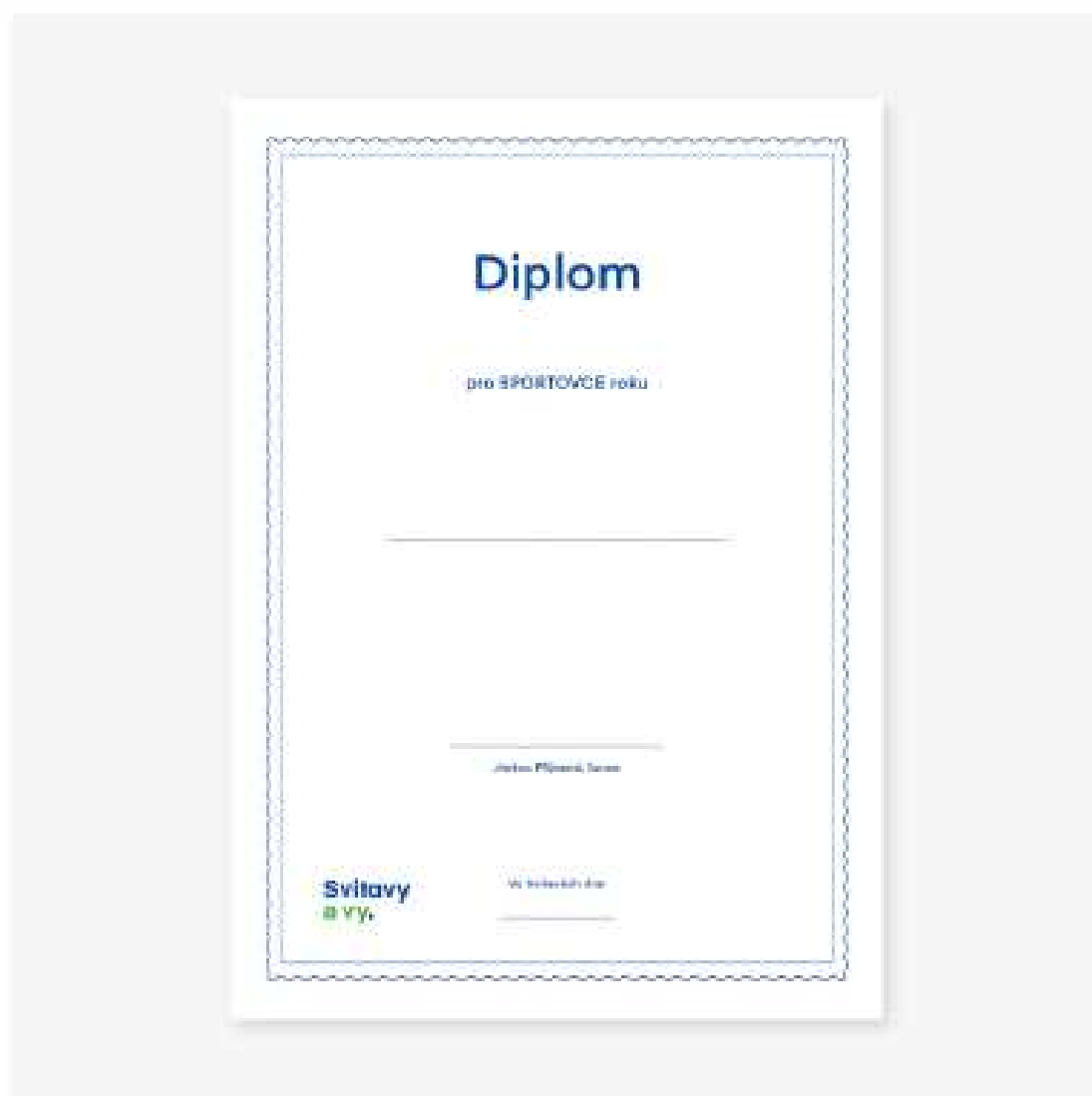
idm 83.45 kB

Světavy\_pametni\_list\_vitani\_obcanku

indd 3.95 MB

# Diplom

Formát: A4 (210 x 297 mm)



Svitavy_diplom_nahled	pdf	31,18 kB
Svitavy_diplom_sportovec_roku_fisk	pdf	510,19 kB
Svitavy_diplom	indl	43,97 kB
Svitavy_diplom	indd	1,11 MB

# Vítání občánků

Formát: A5 (210 x 148 mm)

## Syn



## Syn

Svitavy\_pozvanka\_vitani\_obcanku\_syn\_nahled  
Svitavy\_pozvanka\_vitani\_obcanku\_syn  
Svitavy\_pozvanka\_vitani\_obcanku\_syn

pdf 24,58 kB  
idmi 41,93 kB  
indd 1,11 MB

## Dcera



## Dcera

Svitavy_pozvanka_vitani_obcanku_dcera_nahled	pdf	24,68 kB
Svitavy_pozvanka_vitani_obcanku_dcera	icml	41,60 kB
Svitavy_pozvanka_vitani_obcanku_dcera	indd	1,06 MB



# Narození dítěte

Formát: A5 (210 x 148 mm)

## Syn



## Syn

Svitavy_blahoprejeme_k_narozeni_syn_nahled	idmi	44.47 kB
Svitavy_blahoprejeme_k_narozeni_syn_nahled	pdf	25.78 kB
Svitavy_blahoprejeme_k_narozeni_syn	idmi	44.47 kB
Svitavy_blahoprejeme_k_narozeni_syn	indd	1.23 MB

## Dcera



## Dcera

Svitavy_blahoprejeme_k_narozeni_dcera_nahled	pdf	26.85 kB
Svitavy_blahoprejeme_k_narozeni_dcera	idm	42.93 kB
Svitavy_blahoprejeme_k_narozeni_dcera	indd	1.29 MB

# Desky pro rodný list

Formát: větší A5 (215 x 155 mm)

## Varianta 2



### Otevřená data

Svitavy\_tiskoviny\_desky\_A5

idmi

81.75 kB

Svitavy\_tiskoviny\_desky\_A5

indd

1.43 MB

# Orientační systém

# Orientační systém v interiéru

## Orientační systém na chodbách

Orientační systém na chodbách používá tři barvy:

Forest Green pro: označení budov (v orientačním systému v interiéru)

Ultramarine pro: označení pater

Azure pro: jednotlivé místnosti

### Rozcestník ukazující co je v jaké budově

- První v pořadí je vždy budova ve které se rozcestník nachází
- Patra se značí dle umístění v budově (tzn. že přízemí je dole)
- Patra se pro lepší přehlednost označují číslem

### Typografie

- Název odboru/pracoviště vždy začíná velkým písmenem
- Odbory se oddělují čárkou
- Oddělení jsou spojena s názvem odboru pomlčkou

### Rozcestník ukazující co je v konkrétní budově

- Patra se značí dle umístění v budově
- Patra se pro lepší přehlednost označují čísly

### Typografie

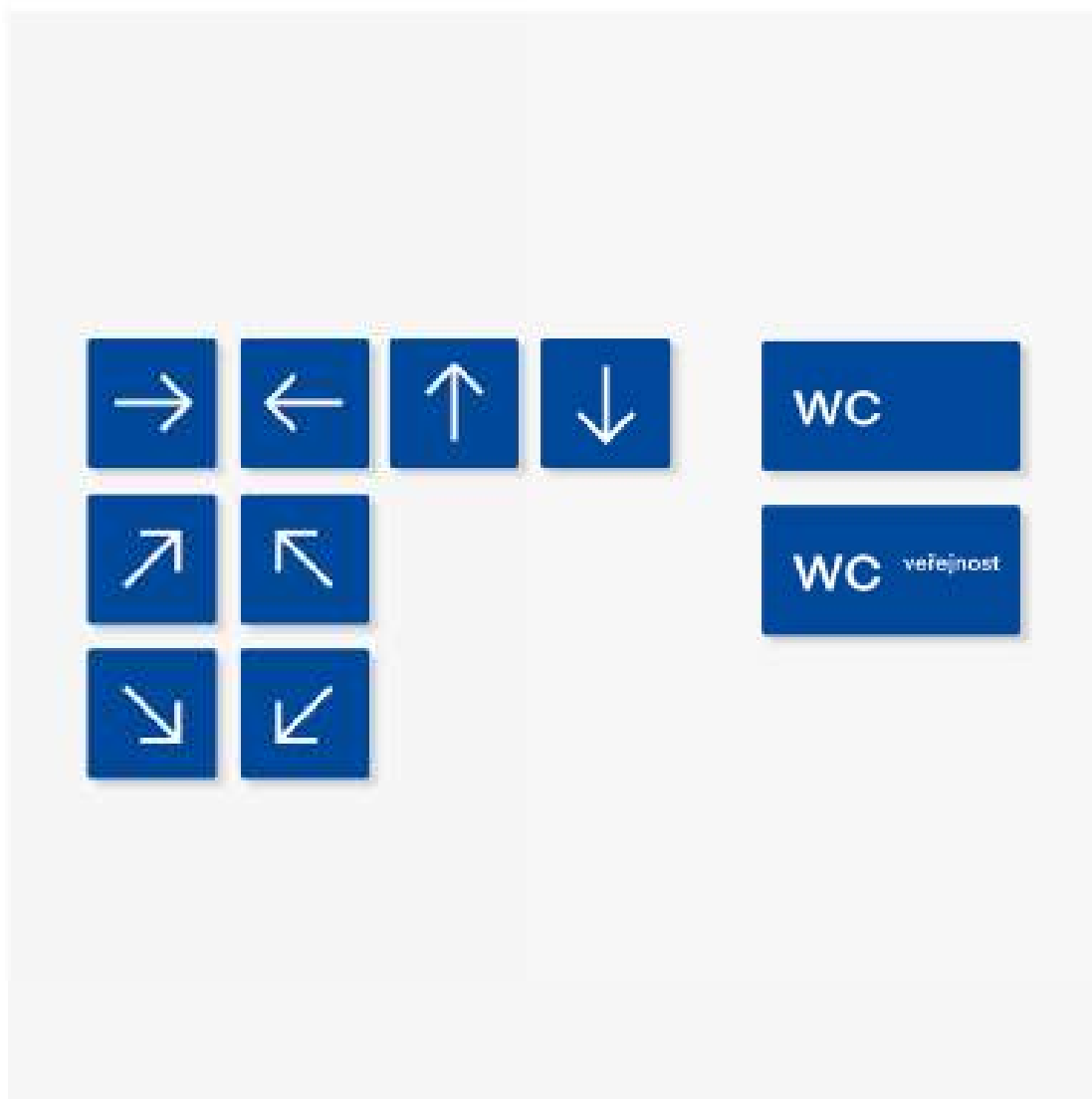
- Název odboru/pracoviště vždy začíná velkým písmenem
- Odbory se oddělují čárkou
- Oddělení jsou spojena s názvem odboru pomlčkou

## Dvořákova 3

1. patro

O. K. starosty a tajemníka – Personální a mzdový úsek

2. patro	místnost
Odbor výstavby	203
Kancelář starosty a tajemníka, Oddělení informatiky	203
Malá zasedací místnost	206



## Orientační systém na dveřích

Orientační systém na dveřích používá tři barvy:

**Ultramarine** pro: označení místnosti, obsah místnosti

**Azure** pro: jména pracovníků

**Forest Green** pro: dodatkové informace

Pokud má více odborů/pracoviště stejné pracovníky, skládají se samostatně pod sebe, až potom jsou jména pracovníků.

Některé odbory/pracoviště mají ještě podtitul ten se píše na stejný panel menším písmem.





011

Odbor  
správních  
činností

Matrika

Hana Děrnáková

Barbora Záhradnicková

Poslední Mířan bude  
přijet 15 minut před  
koncem pracovní doby

Koordinátor  
prevence  
kriminality

PhDr. Ivan Štábl

## Otevřená data a detailní vysvětlení systému

Doporučení grafických designerů:

Doporučili bychom lehce pozměnit pojmevání v orientačním systému.

Psali bychom:

Rozvoj města – Bytové oddělení

~~Odbor rozvoje města – oddělení bytové~~

Dle našeho názoru vypuštění slova odbor a přirozenější slovosled by výrazně zlepšilo přehlednost a přístupnost orientačního systému




Svitavy\_orientacni\_system

ai 1,49 MB

Svitavy\_orientacni\_system

pdf 501,17 kB




# Marketing

# Plakáty

Plakáty města Svitavy podléhají jednoduchým pravidlům.

## Ukázky





www.pptv.cz





Plakát / poster 6 000 x 900 mm

## Prvky a textace

### HLAVIČKA / NÁZEV AKCE / OBDOBÍ

Copy vychází z identity a loga Svitav, má dvě varianty

- ..... a vy (s verzemi: my, ty...)
- Svitavy a .....
- Výjimkou je speciální textace typu: *Svitavy 30 let poté*, kde by princip pro Svitavy typické textace nebyl vhodný, či je název akce tak zavedený, že jej není možné měnit.

Vždy je důležité zachovat dvoubarevnost názvu podporující copy

- první část před literou **a** má jednu ze dvou barev plakátu
- druhá část za literou **a** má bílou barvu (je zvýrazněna)
- je možné použít i jednobarevnou variantu jako na plakátu *Svitavy 30 let poté*, kde by princip pro Svitavy typické textace nebyl vhodný, či je název akce tak zavedený, že jej není možné měnit.

## Popis prvků





Odsazení všech prvků od kraje na formátu 300 x 600 mm je 25 mm



## LOGO SVITAV

- má neměnnou velikost v patičce
- na plakátech je jediné místo, kde je možné požit logo v jedné barvě a přizpůsobit jeho barvu barevné paletě plakátu

## Barvy

### BARVY

na plakát je povoleno použít:

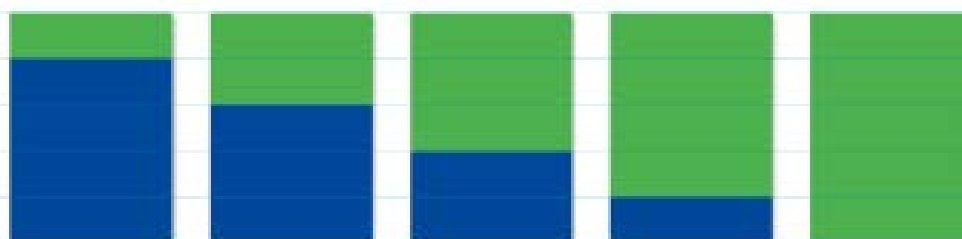
- dvě barvy + bílá (platí pro logo Svitav)  
nebo dvě barvy bez bílé (platí pro logo Svitav)
- ilustrace používají funkci multiply (násobení barev), tím vznikají opticky další odstíny barev (tzn. nepřidávají se do nich další barvy)
- kodifikaci barev najdete v těchto kapitolách **Základní barevnost** a **Doplňková barevnost**

## Podkladová plocha

### PODKLADOVÁ PLOCHA

- podkladová plocha je dělena po pěti stejných dílech
- není možné používat jiný princip podkladové plochy (je možné použít podkladovou plochu v jedné celistvé barvě)

Seznam podkladových prvků je sdělen  
na příloze 10.



Seznam prvků plakátů

## Fonty a velikosti písma

### FONTY

- pro plakáty používáme dva fezy fontu Eina 01 Bold a Semibold
- vždy jsou maximálně 3 velikosti fontu na jednom plakátu  
(nevztahuje se na logo v zápatí)

### VELIKOSTI

#### Nápisy a data v záhlaví

Nadpis 1: 110 bodů (proklad 115 bodů) / doporučený pro formát A2

Nadpis 2: 90 bodů (proklad 95 bodů) / doporučený pro podlouhý formát

Font: Eina 01 Bold

#### Nápisy a perexy v textu

Texty je možné sázet ve třech velikostech:

Nadpis 1: 40 bodů (proklad 45 bodů)

Nadpis 2: 27 bodů (proklad 30 bodů)

Nadpis 3: 15 bodů (proklad 18 bodů)

Font: Eina 01 Bold

## **Texty**

**Text 1:** 15 bodů (proklad 25 bodů)

**Text 2:** 12 bodů (proklad 18 bodů)

**Font:** Eina 01 Semibold nebo Eina 01 Bold

**Všechny tyto nastavení naleznete v odstavcových stylech přímo v šablonách.**

## **Mustry / Otevřená data**

### **A2**

Svitavy\_plakaty\_mustr\_A2

zip

5,89 MB

### **Podlouhý (300 x 600 mm)**

Svitavy\_plakaty\_mustr\_podlouhý

zip

4,64 MB

# Pozvánky

Plakáty města Svitavy podléhají jednoduchým pravidlům vycházejícím z layoutu plakátů:

**Stejně jako u plakátů se podkladová plocha pozvánky dělí na 5 dílů.**

## HLAVIČKA / NÁZEV AKCE / OBDOBÍ

Copy vychází z identity a loga Svitav, má dvě varianty

- ..... a vy (s verzemi: my, ty...)
- Svitavy a .....
- Výjimkou je speciální textace typu: *Svitavy 30 let poté*, kde by princip pro Svitavy typické textace nebyl vhodný, či je název akce tak zavedený, že jej není možné měnit.

Vždy je důležité zachovat dvoubarevnost názvu podporující copy

- první část před literou **a** má jednu ze dvou barev plakátu
- druhá část za literou **a** má bílou barvu (je zvýrazněna)
- je možné použít i jednobarevnou variantu jako na plakátu *Svitavy 30 let poté*, kde by princip pro Svitavy typické textace nebyl vhodný, či je název akce tak zavedený, že jej není možné měnit.

## BARVY

na plakát je povoleno použít:

- dvě barvy + bílá (platí pro logo Svitav)  
nebo dvě barvy bez bílé (platí pro logo Svitav)
- ilustrace používají funkci multiply (násobení barev), tím vznikají opticky další odstíny barev (tzn. nepřidávají se do nich další barvy)
- kodifikaci barev najdete v těchto kapitolách **Základní barevnost** a **Doplňková barevnost**

## FOTOGRAFIE

- Pro pozvánky je možné použít fotografie. V tom případě je povoleno použít jen jednu ze základních či doplňkové barev + bílou.
- S fotografií se pracuje stejně jako s jednobarevnou plochou.
- Pro stahování fotografií z databanek doporučujeme fotografie s volnou licencí z <https://unsplash.com/>.





### Náhledy

Svitavy\_pozvanka

pdf

236,12 kB

### Zdrojové soubory

Svitavy\_pozvanka

zip

7,21 MB

# Rollupy

Formát rollupů: 800 x 2000 mm

## LAYOUT

- nahoře umístěn slogan Svitavy a ....
- je možno doplnit ikonou
- je možné použít pouze základní či doplňkovou barevnost

## BAREVNOST

Rollupy se dělí do těchto sekcí:

- zelené / příroda
- azurové / kulturní vyžití a sport
- modré / město Svitavy, historie, akce města, praktické informace



### Náhledy

Svitavy\_rollup

pdf

649,22 kB

### Zdrojová data

Svitavy\_rollupy

zip

3,81 MB



# Plachta

Plachty se dělí do těchto sekcí:

- zelené / příroda
- azurové / kulturní vyžití a sport
- modré / město Svitavy, historie, akce města, praktické informace



## Zdrojové soubory

Bločka Svitavy\_plachta

zip

3.18 MB

# Letáky

DL letáky slouží pro propagaci města a jeho okolí.

## Základní principy

- čistá jednosloupcová sazba
- tmavěmodrý text na bílém pozadí
- fotografie na celou šířku jednosloupcové sazby
- jednoduché a čitelné piktogramy (není nutné je vždy použít)
- překlad do jiných jazyků uveden štítkem

## Turistické letáky

- stezky jsou vyznačeny barevnou linkou u nadpisu
- pro turistické letáky jsou v tomto manuálu jsou vyspecifikovány mapy, více zde

!!!

V letáku je možné použít pouze barvy určené tímto manuálem.

Barvy jsou v manuálu vydefinovány zde (základní barevnost, doplňková barevnost).

## Barevné rozdělení

Letáky se dělí do těchto sekcí

- zelené / příroda
- azurové / kulturní vyžití a sport
- modré / město Svitavy, historie, akce města
- modré bez fotografie / praktické informace

## Kategorie



Svitavy\_letak\_kategorie

pdf

1.38 MB

## Typy obálek



### Otevřená data

Svitavy\_knihk\_DL\_obalky

zip

19.47 MB

## Ukázkový leták Brand a otevřená data

Pro principy tohoto manuálu byl vytvořen ukázkový leták pro Brand.



Svitavy\_letak\_DL\_Brand\_prednistrana

pdf 3.56 MB

Svitavy\_letak\_DL\_Brand\_zadnistrana

pdf 1.55 MB

### Otevřená data

Svitavy\_letak\_DL\_Brand

zip 131.02 MB

# Mapy

## Situační mapy



Svitavy\_mapa\_situacni  
Svitavy\_mapa\_situacni

ai 3.48 MB  
pdf 663.13 kB

## Mapy stezek





Svítavy\_mapa\_stecky  
Svítavy\_mapa\_stecky

ai 378.62 kB  
pdf 378.45 kB

# Ikony

## Sport



## Kultura

Svitavy_ikona_divadlo	svg	2.59 kB
Svitavy_ikona_hudba	svg	3.20 kB
Svitavy_ikona_kino	svg	2.16 kB
Svitavy_ikona_kultura	svg	2.10 kB
Svitavy_ikona_pivo	svg	2.56 kB
Svitavy_ikona_umeri	svg	3.54 kB
Svitavy_ikona_foto	svg	2.24 kB
Svitavy_ikona_kamera	svg	2.37 kB
Svitavy_ikona_oko	svg	1.34 kB

## Úřad

Svitavy_ikona_auto2	svg	3.69 kB
Svitavy_ikona_bydleni	svg	2.13 kB
Svitavy_ikona_domov	svg	3.56 kB
Svitavy_ikona_motoroka	svg	4.04 kB



Svitavy_kona_parkovani	svg	6,39 kB
Svitavy_kona_planovani	svg	3,36 kB
Svitavy_kona_povolani	svg	3,05 kB
Svitavy_kona_prumysl	svg	2,48 kB
Svitavy_kona_rdc	svg	3,39 kB
Svitavy_kona_urad	svg	3,37 kB
Svitavy_kona_urednik	svg	2,21 kB
Svitavy_kony_info	svg	1,10 kB
Svitavy_kona_kontakty	svg	2,47 kB
Svitavy_kona_web_cameta	svg	1,13 kB

## Oznámení

Svitavy_kona_alarm	svg	1,83 kB
Svitavy_kona_hovirko	svg	4,10 kB
Svitavy_kona_nakupovani	svg	3,61 kB
Svitavy_kona_pes_voditko	svg	3,74 kB
Svitavy_kona_pes1	svg	4,21 kB
Svitavy_kona_pocasi	svg	2,63 kB
Svitavy_kona_recyklace	svg	2,74 kB
Svitavy_kona_skola	svg	2,75 kB
Svitavy_kona_skola2	svg	2,35 kB
Svitavy_kona_stavebni_prace	svg	6,34 kB
Svitavy_kona_voda2	svg	1,97 kB
Svitavy_kona_vzdelavani	svg	6,49 kB
Svitavy_kona_zvrtata	svg	3,34 kB
Svitavy_kona_dab3	svg	3,06 kB
Svitavy_kony_belem1	svg	4,33 kB
Svitavy_kony_belem2	svg	2,52 kB
Svitavy_kony_burger	svg	5,21 kB
Svitavy_kony_bur	svg	3,25 kB
Svitavy_kony_happy	svg	1,35 kB
Svitavy_kony_smejlik	svg	2,88 kB
Svitavy_kony_smutny	svg	1,30 kB
Svitavy_kony_vino	svg	6,34 kB
Svitavy_kony_vino2	svg	1,30 kB

## Občané

Svitavy_kona_deti	svg	6,08 kB
Svitavy_kona_dite	svg	4,49 kB
Svitavy_kona_tabicka	svg	4,33 kB
Svitavy_kona_dedecak	svg	3,63 kB
Svitavy_kona_dospeli	svg	5,66 kB
Svitavy_kona_senior	svg	7,12 kB

## Příroda a parky

Svitavy_kona_fontana	svg	11,47 kB
Svitavy_kona_park	svg	3,41 kB
Svitavy_kona_rybaraci	svg	6,66 kB
Svitavy_kona_voda	svg	4,41 kB
Svitavy_kony_kopco	svg	4,22 kB

## Zdraví

Svitavy_kona_medicina	svg	1.81 kB
Svitavy_kona_poce	svg	5.86 kB
Svitavy_kona_hygiena	svg	5.20 kB

# Copywriting a jeho principy

Svitavy jsou malé, ale energické město. Je plné historie, ale hledí vpřed. Dlouhodobá vize je jasná – budovat město pro život, a to společně s jejími občany. Město pro všechny generace, nezapomínaje na ty budoucí.

Nová vizuální identita toto reflektuje. Její základní kámen tvoří slovní spojení „a vy“. Vy, občané. Vy, a místo na kvalitní život. Vy, a příroda, do které bereme naši rodinu. Vy, a bohatá kultura, která nás spojuje. Svítavy a vy.

V této větě, která tvoří základní logo vizuálního stylu, je mnohem více, než jen absolutní rým. Prostupuje napříč celým vizuálním systémem. Městský úřad Svítavy a vy. Pivní slavnosti Svítavy a vy. Svítavský betlém a vy.

Možnosti využití jsou ale ještě širší – samotný tvar „a vy“ se může v některých případech měnit také. Například k příležitosti každoročního „Vítání občánků“ je možné přistoupit na méně formální „a ty“, stejně tak jako je v kontextu komunikace se staršími občany možné zvolit uctivější „a Vy“. V rámci občanských výzev (například ke krajským volbám či výzvě k recyklaci) se nabízí i solidární formát „a my“, podtrhující občanskou zodpovědnost. Merchandising v podobě připínacích placek, triček, deštníků či kšiltovek může naopak hrdě nosit osobní variantu „a já“.

Hra s obměnou „a vy“ ale může být dlouhodobě rozehrána ještě šířeji. Ve chvíli, kdy je tato vizuální identita ustanovena mezi občany, může na řadu přijít kreativita.

Před, ale i za spojkou „a“ se tak mohou časem objevit i jiná slova, než jen jméno města či zájmena. Tyto varianty jsou přímo odvozené z akcí a textů, kterým slouží. Například v rámci přípravy nového svítavského maskota, betlémského kozla Svátí, je na akce s ním spojené možné použít „Svátí a ty“. Heslo pro tematickou výstavu svítavského muzea může znít „Svitavy a Oskar Schindler“.

Pokud Svítavy spustí kampaň za osvětu recyklování, může se na jejích materiálech objevit „Recyklujeme, a vy?“. Tato rozehratelnost přímo souvisí s akcemi a tématy, které se ve Svítavách mohou objevit v budoucnu. Je tedy nemožné obsáhnout tyto případy v manuálu. To stejné platí i pro merchandising. Meze kreativity při jeho rozšíření nad rámec tohoto manuálu se meze nekladou. Například potisk na vratné kelímky může znít „Pivo a vy“, a podobně.

## Jak ANO

Sem vložte popisek...

## Jak NE

Sem vložte popisek...

# Sociální sítě / Branding

## Profilový obrázek

Rozměr: 180 x 180 px

*Tento rozměr je platný k dubnu 2020. Prosíme o ověření současných rozměrů.  
Často se mění.*

## Obrázky



## Zdrojové soubory

Svitavy\_facebook\_profilovy\_obrazek

zip

646.57 kB

## Cover obrázek

- Doporučuje využít možnosti vložit do cover obrázku více souborů a vytvořit tzv. slideshow.
- Rozmístění prvků by mělo zůstat zachováno.
- Doporučujeme vkládat pouze fotografie (nikdy ne plakáty, pozvánky atd.)
- Vkládat jen materiály připravené na konkrétní rozměr
- Je nutné zachovat ochranou zónu 90 pixelů na bocích, do této zóny nevkładat žádné důležité prvky, zvláště texty (tato zóna se na mobilních telefonech nezobrazuje, je oříznutá)

Rozměr: 820 x 360 px

*Tento rozměr je platný k dubnu 2020. Prosíme o ověření současných rozměrů. Často se mění.*

### Obrázky

Svitavy_facebook_cover_obrazek	png	606.19 kB
Svitavy_facebook_cover_obrazek2	png	675.40 kB
Svitavy_facebook_cover_obrazek3	png	641.12 kB
Svitavy_facebook_cover_obrazek4	png	384.97 kB
Svitavy_facebook_cover_obrazek5	png	342.60 kB
Svitavy_facebook_cover_obrazek6	png	517.73 kB
Svitavy_facebook_cover_obrazek7	png	421.62 kB
Svitavy_facebook_cover_obrazek8	png	437.94 kB

### Zdrojové soubory

Svitavy_facebook_cover_obrazek	zip	48.48 MB
--------------------------------	-----	----------

# Sociální sítě / Příspěvky

Jaké příspěvky se vkládají

- Čisté fotografie (nemusí se ořezávat na čtverec)
- Textové příspěvky na jednobarevné ploše ve čtvercovém formátu

Textové příspěvky




- Na jednobarevné ploše viz. základní a doplňkové barvy
- V konkrétním layoutu (zdrojová data níže)
- V patičce umístěn slogan Svitavy a .....
- Nedoporučujeme vkládat delší texty, jako jsou oznámení, programy atd. Texty v příspěvku by měli jen nalákat uživatele
- Je možno příspěvek doplnit ikonou ze sekce ikony v tomto manuálu, ikona je umístěna vždy v pravém dolním rohu
- Maximálně dvě velikosti písma (titul, podtitul)

Barevnost:

- Ultramarine modrá: oznámení města, úřadu atd.
- Forest Green: příroda, parky atd.
- Azure modrá: kultura, sport
- Pink růžová: děti, (je také možné použít pro výstrahy)
- Gold žlutá: děti (doporučujeme spíše jako doplňkovou barvu pro text ne pro podkladovou plochu)

Rozměr: 2048 x 2048 px

*Tento rozměr je platný k dubnu 2020. Prosíme o ověření současných rozměrů. Často se mění.*





### Zdrojové soubory

Svitavy\_facebook\_přspěvek


zip

3,28 MB

# Merchandising



## Placky



## Náhledy





#### Zdrojová data

Svitavy\_placky\_krůčky  
Svitavy\_placky

ai 418.39 kB  
ai 380.69 kB

# Tašky

## Igelitky



### Zdrojová data

Svitavy\_igelitky\_200x300

pdf 9,75 kB

Svitavy\_igelitky\_300x400

pdf 9,64 kB

# Písmenkové těstoviny

Rozměry krabice cca: 160 x 100 x ? mm

Doporučujeme přizpůsobit krabici tak, aby alespoň na přední a zadní straně byl zlom mezi jednotlivými čtverečky.



## Otevřená data

Svitavy\_merch\_polivka

zip

4.13 MB

# Ponožky



## Zdrojové soubory

Svitavy\_ponožky

ai

3.67 MB

# Deštník



## Zdrojové soubory

Svitavy\_destnik

ai

1.02 MB



# Sešit



## Zdrojové soubory

Svitavy\_sešit

ai 572.87 kB

# Tužky



## Zdrojové soubory

Svitavy\_tuzka

ai

391.02 kB

# Plecháčky

Svitavy a tý / tea / čaj.



## Zdrojové soubory

Svitavy\_plechacok

ai 567.71 kB

# Kelímky



## Zdrojové soubory

Svitavy\_kelímek

ai 582,02 kB

# Trička



**Náhledy a copy**

**Náhledy a copy**























#### Zdrojová data

Svitavy\_tricka\_krivy  
Svitavy\_tricka

ai 2.54 MB  
ai 2.49 MB

# Batoň





# Signmaking

# Informační tabulky

Rozměr: 100 x 130 mm

Tisk na kov.

Zaoblení rohů

Vždy na modrém podkladu.

Tabulky je možno doplnit ikonou ze sekce ikony.

## Náhledy







### Zdrojové soubory

Svitavy\_informacni\_tabulky

zip

3.22 MB

# Uvítací cedule



## Tisková data

Svitavy\_uvítací\_cedule\_prední

pdf

9.86 kB

Svitavy\_uvítací\_cedule\_zadní

pdf

10.17 kB

# Cedule ve městě

Rozměry: 2200 x 3300 mm



## Tisková data

Svitavy\_cedule\_mesto

pdf

18.90 kB

## Zdrojové soubory

Svitavy\_cedule\_mesto

zip

3.19 MB

# Tubus na nádraží

Rozměry: 1050 x 2500 mm (každá část)

Barevnost podkladu vychází z barevnosti letáků:

- zelená / příroda
- azurová / kulturní vyžití a sport
- modrá / město Svitavy, historie

Tubusy s tipy jsou rozděleny na 3 sloupce.

Každá fotografie má v levém dolním rohu popisku s názvem místa.

Mapa by měla být upravena dle kapitoly mapy.



## Náhledy

## Svitavy a vy.



Projekt a realizace  
Tubus na nádraží  
Empiremedia, Svitavy

Městská  
správa  
Svitavy  
Svitavy  
2016

www.svitavy.cz  
www.empiremedia.cz  
www.tubusna.cz

## Svitavy a příroda.



01  
Čeká Brno  
Kubík Pevnost

02  
Kubík Pevnost  
Kubík Pevnost

03  
Kubík Pevnost  
Kubík Pevnost

04  
Kubík Pevnost  
Kubík Pevnost

05  
Kubík Pevnost  
Kubík Pevnost

06  
Kubík Pevnost  
Kubík Pevnost



## TOP 3 z přírody





### Zdrojové soubory

Svitavy\_tubus\_nadrazi

zip

172.12 MB

# Polep aut

Polepy aut jsou vyřešeny řezanou grafikou (fólií)

Pro polep aut byly vytvořeny dvě varianty

- Varianta 01 / výraznější
- Varianta 02 / decentnější

Velikost polepu dle typu auta.

Pro barevná auta je doporučeno použít bílou, jednobarevnou variantu loga.

Pro bílá auta doporučujeme použít plnobarevnou variantu loga.

Pro polepy aut se používá vždy Varianta 1 loga.

**Varianta 01 / výraznější**

**Varianta 01 / výraznější**



Logo se umísťuje v proporci viz tento obrázek.

Spára mezi dvěma se nachází mezi spojením **Svitavy** a **a**.

**Varianta 02 / decentnější**

**Varianta 02 / decentnější**



Sem vložte popisek...Logo se umísťuje v proporci viz tento obrázek.

**Zdroje pro řezanou grafiku**

### Bílé logo

Svitavy\_logo\_varianta1\_barva\_negativ\_bíle

eps 185.33 kB

### Barevné logo

Svitavy\_logo\_varianta1\_barva\_pozitiv\_bíly\_podklad

eps 192.32 kB

# Zpravodaj / Naše Město a vy.

V celém zpravodaji Naše město je použito písmo dle kapitoly Písmo.

Dále jsou použity základní a doplňkové barvy.



## Náhled

# Naše město a vy.

Červen  
2020



Obnova mobiliáře na náměstí	9
Svítavský světělák Kristýna Tronáčková	7
Svítavské školy	30
Tuňáci mají bratra z Finále Českého poháru	23

Svítavský  
informační  
měsíčník

Svitavy\_nase\_mesto pdf 1,29 MB

## Zdrojová data

Svitavy\_nase\_mesto zip 20,88 MB